

Kirchliche Statistik

Jahreszahlen 2021 Statistische Entwicklung 2005 - 2021



Herausgeber:

Bischöfliches Generalvikariat
Referat IT/Meldewesen
Domhof 2, 49074 Osnabrück
MW-Plus Hotline: 0541 318-803

Email: k.riedmann@bistum-os.de
Email: a.strunk@bistum-os.de

Email: m.kirchner@bistum-os.de
Email: b.schweifel@bistum-os.de

Erhebungsbogen - Diözese Osnabrück - 2021

Dekanat	Katholiken	Kirchen- besucher	Taufen	Erst- kommunion	Firmung	Trau- ungen	Übertritte	Rück- Tritte	Austritte	Beerdig- ungen	Sonntags- gottesd.		
20 Dekanat Osnabrück-Stadt	53.691	2.287	4,26%	284	353	330	48	4	9	914	440	44	39
21 Dekanat Osnabrück Nord	68.846	2.477	3,60%	550	509	683	67	9	13	669	675	51	47
22 Dekanat Osnabrück-Süd	64.534	2.600	4,03%	500	524	569	64	8	5	796	719	44	43
23 Dekanat Grafschaft Bentheim	32.809	1.071	3,26%	245	255	160	27	2	4	383	287	25	24
24 Dekanat Emsland Nord	76.599	4.705	6,14%	729	666	880	59	5	3	470	825	82	78
25 Dekanat Emsland Mitte	63.750	2.824	4,43%	568	523	502	53	4	8	544	689	44	46
26 Dekanat Emsland Süd	66.023	3.188	4,83%	594	612	644	66	7	6	526	672	49	51
27 Dekanat Ostfriesland	38.874	918	2,36%	157	219	203	11	3	17	612	269	28	28
28 Dekanat Twistringen	24.670	604	2,45%	120	181	100	12	0	6	420	236	19	19
29 Dekanat Bremen	42.174	1.625	3,85%	148	218	131	25	4	3	812	264	26	25
Gesamt Diözese Osnabrück	531.970	22.297	4,19%	3.895	4.060	4.202	432	46	74	6.146	5.076	412	400

Erhebungsbögen - Diözese Osnabrück -

2021

Dekanat Osnabrück-Stadt

Pfarrei	Katholiken	Kirchen- besucher	Taufen	Erst- kommunion	Firmung	Trau- ungen	Übertritte	Rück- Tritte	Austritte	Beerdig- ungen	Sonntags- gottesd.		
001 Dom St. Petrus	11.598	900	7,76%	77	72	70	22	3	2	205	95	12	12
021 Christus König, Osnabrück -Haste	7.962	300	3,77%	46	96	55	4	0	0	108	78	7	0
022 St. Johann, Osnabrück -Innenstadt	8.795	424	4,82%	26	55	54	9	1	1	161	60	11	13
023 Heilig Kreuz, Osnabrück -Schinkel	5.427	180	3,32%	26	24	22	1	0	1	64	49	4	4
024 St. Joseph, Osnabrück	10.304	278	2,70%	47	66	63	9	0	2	145	92	6	6
025 St.Elisabeth, Osnabrück	9.605	205	2,13%	62	40	66	3	0	3	231	66	4	4
	53.691	2.287	4,26%	284	353	330	48	4	9	914	440	44	39

Erhebungsbögen - Diözese Osnabrück -

2021

Dekanat Osnabrück Nord

Pfarrei	Katholiken	Kirchen- besucher	Taufen	Erst- kommunion	Firmung	Trau- ungen	Übertritte	Rück- Tritte	Austritte	Beerdig- ungen	Sonntags- gottesd.		
001 St. Johannes, Alfhausen	2.212	93	4,20%	17	24	18	1	0	0	13	24	1	1
002 St. Nikolaus, Ankum	4.496	180	3,99%	37	32	36	8	0	0	22	53	2	2
003 Mariä Himmelfahrt, Bad Essen	2.154	29	1,35%	12	13	16	1	0	1	38	18	1	1
004 Unbefleckte Empfängnis Mariens, Badbergen	1.005	18	1,79%	7	0	0	0	0	0	10	5	1	1
005 St. Dionysius/St. Josef, Belm	3.173	145	4,57%	16	13	12	1	0	0	37	33	4	3
006 Schmerzhaftes Mutter, Belm - Icker	1.292	33	2,52%	9	8	8	1	0	0	19	10	1	1
007 St. Servatius, Berge	1.819	33	1,81%	11	18	37	1	1	0	15	23	1	1
008 Herz Jesu, Berge - Grafeld	743	31	4,17%	8	5	19	2	0	0	1	13	1	1
009 St. Vincentius, Bersenbrück	3.909	99	2,52%	30	22	25	1	1	0	35	31	2	2
010 St. Johannes der Täufer-Enthauptung, Bohmte	1.890	63	3,33%	17	20	33	2	0	1	11	26	1	1
011 Dreifaltigkeit, Bohmte - Hunteburg	1.558	72	4,59%	13	14	19	4	0	0	7	16	1	1
015 Mariä Himmelfahrt, Eggermühlen	1.059	144	13,60%	13	7	12	1	0	1	7	12	2	2
016 St. Katharina, Fürstenau	2.592	70	2,70%	16	12	27	3	0	0	27	27	1	1
017 Maria Rosenkranz, Fürstenau -Hollenstede	600	46	7,67%	6	11	11	0	0	0	2	6	1	1
018 St. Bartholomäus, Fürstenau -Schwagstorf	997	55	5,52%	9	9	18	2	0	0	4	11	2	2
019 St. Paulus, Quakenbrück- Hengelage	758	39	5,08%	5	0	0	0	0	0	9	7	1	1
020 Herz Jesu, Kettenkamp	1.189	36	3,03%	14	16	19	2	0	1	1	9	1	1
021 Zu den heiligen Engeln, Lemförde	1.089	50	4,59%	6	7	10	1	0	1	26	6	1	1
022 St. Lambertus, Merzen	2.489	99	3,96%	25	26	20	3	0	1	20	16	2	2
023 St. Laurentius, Neuenkirchen	3.038	210	6,90%	32	35	24	3	1	0	21	28	2	2
024 St. Paulus Apostel, Neuenkirchen - Vörden	1.615	51	3,16%	15	9	10	2	0	0	14	6	1	1
025 St. Aloysius, Nortrup	1.238	74	5,98%	7	5	0	0	0	0	7	13	1	1
026 St. Lambertus, Ostercappeln	2.165	81	3,72%	9	3	10	3	0	1	19	24	2	2
027 Mariä Himmelfahrt, Ostercappeln - Schwagstorf	1.120	36	3,17%	1	0	8	0	0	0	13	11	1	1
028 Unbefleckte Empfängnis Mariens, Quakenbrück	3.069	70	2,26%	26	44	27	6	1	0	35	24	1	1
029 St. Johannes der Täufer, Lage - Riest	1.690	113	6,69%	21	15	17	2	1	1	20	16	3	3
030 St. Katharina, Voltlage	1.401	52	3,71%	14	8	14	0	1	0	6	14	2	1
031 St. Alexander, Wallenhorst	5.133	86	1,67%	35	22	86	7	0	1	61	67	2	2
032 St. Josef, Wallenhorst- Hollage	4.610	127	2,74%	42	33	43	2	1	1	51	60	2	2
033 St. Johannes Apostel und Evangelist, Wallenhorst-	2.681	99	3,69%	32	36	68	4	1	0	33	28	2	1
034 St. Martinus, Bramsche	6.062	149	2,46%	45	42	36	4	1	3	85	38	5	4
	68.846	2.477	3,60%	550	509	683	67	9	13	669	675	51	47

Erhebungsbögen - Diözese Osnabrück -

2021

Dekanat Osnabrück-Süd

Pfarrei	Katholiken	Kirchen- besucher	Taufen	Erst- kommunion	Firmung	Trau- ungen	Übertritte	Rück- Tritte	Austritte	Beerdig- ungen	Sonntags- gottesd.		
001 St. Clemens, Bad Iburg	2.644	100	3,76%	19	16	0	0	0	0	52	16	1	0
002 St. Jacobus der Ältere, Bad Iburg -Glane	2.741	170	6,20%	21	35	91	2	0	0	31	40	2	2
003 Mariä Geburt, Bad Laer	4.387	161	3,67%	24	34	45	4	2	0	38	46	2	2
004 St. Antonius Abt, Bad Laer - Remsede	740	85	11,49%	21	6	9	0	0	0	6	10	1	1
005 St. Elisabeth, Bad Rothenfelde	4.164	78	1,87%	19	20	18	1	1	0	62	27	2	1
007 St. Laurentius, Bissendorf - Schlederhausen	1.085	24	2,21%	6	14	13	4	0	0	14	13	1	1
009 Herz Jesu, Georgsmarienhütte - Alt-Gmh.	2.910	71	2,42%	12	0	0	1	0	0	47	43	1	1
010 Maria Frieden, Georgsmarienhütte - Harderberg	1.588	115	7,21%	20	15	0	1	1	0	23	26	2	3
011 St. Johann/St. Marien, Georgsmarienhütte - Kl. Oes	2.718	94	3,44%	31	24	62	5	0	0	31	40	2	2
012 Heilig Geist, Georgsmarienhütte - Oesede	1.712	34	1,99%	11	17	1	4	1	1	22	32	1	1
013 St. Peter und Paul, Georgsmarienhütte - Oesede	3.731	244	6,54%	21	15	32	4	0	1	58	65	4	3
014 St. Antonius von Padua, Georgsm. - Holzhausen/Ohr	2.440	82	3,36%	21	20	30	3	1	0	35	18	2	1
015 St. Johannes, Glandorf	3.886	160	4,10%	30	65	40	4	0	0	26	50	2	2
016 Unbefleckte Empfängnis Mariens, Glandorf - Schweg	861	40	4,65%	13	23	15	2	0	0	6	8	1	1
017 St. Martinus, Hagen	5.462	279	5,10%	60	37	39	6	0	3	79	62	4	4
018 Mariä Himmelfahrt, Hagen - Gellenbeck	2.784	129	4,62%	34	21	23	7	1	0	32	39	2	2
019 St. Josef, Hilter	1.382	41	2,93%	5	8	0	0	0	0	25	6	1	2
020 St. Pankratius, Hilter - Borgloh	1.863	84	4,48%	15	23	21	2	0	0	21	18	1	1
021 St. Barbara, Hilter - Wellendorf	1.309	70	5,35%	14	0	10	1	0	0	20	11	1	1
024 St. Petrus, Melle - Gesmold	2.853	102	3,58%	15	25	20	2	0	0	21	30	2	1
028 St. Bartholomäus, Melle - Wellingholzhausen	2.987	97	3,23%	24	28	30	4	0	0	30	38	1	3
029 St. Dionysius, Bissendorf	2.736	73	2,65%	21	17	21	1	0	0	35	15	2	2
030 St. Matthäus, Melle	7.551	272	3,60%	43	61	49	6	1	0	82	66	6	6
	64.534	2.600	4,03%	500	524	569	64	8	5	796	719	44	43

Erhebungsbögen - Diözese Osnabrück -

2021

Dekanat Grafschaft Bentheim

Pfarrei	Katholiken	Kirchen- besucher	Taufen	Erst- kommunion	Firmung	Trau- ungen	Übertritte	Rück- Tritte	Austritte	Beerdig- ungen	Sonntags- gottesd.		
001 St. Johannes der Täufer, Bad Bentheim	3.459	157	4,52%	40	15	21	6	0	0	39	26	4	4
002 St. Joseph, Emlichheim	1.265	40	3,12%	9	0	0	0	0	0	3	12	1	1
003 St. Bonifatius, Hoogstede	522	36	6,90%	3	9	8	0	0	0	3	2	1	1
004 St. Antonius von Padua, Laar	196	27	13,78%	3	0	4	0	0	0	6	2	1	1
005 Mariä Himmelfahrt, Neuenhaus	2.622	69	2,63%	17	21	10	0	0	2	38	21	3	3
011 Mariä Verkündigung, Schüttorf	3.030	38	1,24%	21	22	15	3	1	0	49	23	1	1
012 St. Johannes Apostel, Wietmarschen	3.184	57	1,77%	27	37	9	7	0	0	32	23	1	2
013 St. Antonius Abt, Wietmarschen - Lohne	4.661	167	3,58%	54	41	33	1	0	0	57	30	3	1
014 St. Augustinus, Nordhorn	13.870	482	3,47%	71	110	60	10	1	2	156	148	10	10
	32.809	1.071	3,26%	245	255	160	27	2	4	383	287	25	24

Erhebungsbögen - Diözese Osnabrück -

2021

Dekanat Emsland Nord

Pfarrei	Katholiken	Kirchen- besucher	Taufen	Erst- kommunion	Firmung	Trau- ungen	Übertritte	Rück- Tritte	Austritte	Beerdig- ungen	Sonntags- gottesd.		
001 St. Amandus, Aschendorf	3.879	152	3,91%	31	40	47	3	0	1	39	49	2	2
002 Mariä von der immerwährenden Hilfe, Bockhorst -Ne	1.123	78	6,90%	8	6	0	1	0	0	3	6	2	2
003 St. Jodocus, Börger	2.060	109	5,29%	16	15	14	0	0	0	5	13	1	1
004 St. Michael, Breddenberg	867	70	8,07%	6	8	15	0	0	0	4	7	1	1
005 St. Antonius, Dersum - Neudersum	1.170	77	6,54%	20	10	11	0	0	0	3	12	2	2
006 St. Vitus, Dörpen	3.094	187	6,03%	21	32	25	0	0	1	34	22	2	3
007 St. Johannes der Täufer, Esterwegen	3.069	156	5,08%	35	33	76	4	0	0	6	26	2	2
008 St. Prosper, Friesoythe - Gehlenberg	1.892	118	6,24%	18	9	47	1	0	0	6	30	2	2
009 St. Petrus in Ketten, Heede	1.625	252	15,48%	16	15	9	0	0	0	14	18	3	4
010 St. Johannes der Täufer, Hilkenbrook	710	52	7,25%	11	3	24	1	0	0	1	4	1	1
011 St. Bonifatius, Hüven	612	62	10,13%	6	4	8	0	0	0	1	5	2	2
012 Herz Jesu, Klein Berßen	1.481	60	4,05%	14	13	16	3	0	0	11	16	1	1
013 St. Georg, Kluse - Steinbild	1.616	140	8,63%	14	0	21	2	0	0	14	9	2	1
014 Unbefleckte Empfängnis Mariens, Lähden	1.227	79	6,40%	12	11	18	0	0	0	7	8	1	2
015 St. Clemens, Lähden - Holte-Lastrup	1.635	111	6,79%	17	19	15	0	0	0	4	11	3	3
016 St. Antonius, Lähden - Vinnen	467	24	5,03%	2	2	4	0	0	0	0	6	2	0
017 St. Martinus, Lahn	795	49	6,16%	19	6	5	0	0	0	2	7	1	2
018 St. Vitus, Lathen	3.955	94	2,36%	29	23	43	1	0	0	27	53	2	2
019 St. Antonius, Lathen - Wahn	371	27	7,28%	5	5	0	0	0	0	1	4	1	1
020 Herz Jesu, Lehe	754	36	4,77%	9	0	0	0	0	0	5	6	1	1
021 Maria vom Herzen Jesu, Lehe - Neulehe	579	25	4,23%	3	0	0	0	0	0	7	5	1	1
022 Mariä Himmelfahrt, Löningen - Wachtum	636	60	9,36%	9	8	7	4	0	0	0	7	1	1
023 Mariä Himmelfahrt, Lorup	2.198	125	5,66%	19	29	0	4	0	0	3	19	2	2
024 Herz Jesu, Neubörger	1.088	77	7,08%	4	18	17	0	0	0	4	16	1	1
025 St. Laurentius, Oberlangen	1.680	156	9,26%	25	26	46	4	0	0	6	17	2	2
030 Unbeflecktes Herz Mariens, Rastdorf	736	42	5,64%	5	9	0	1	0	0	3	8	1	1
031 St. Antonius von Padua, Renkenberge	411	38	9,12%	3	0	0	1	0	0	2	6	1	1
032 St. Nikolaus, Rhede	2.262	152	6,70%	33	22	30	1	0	0	18	30	2	2
033 St. Bernhard, Rhede - Brual	430	23	5,23%	11	0	0	0	0	0	2	8	1	1
034 St. Joseph, Rhede - Neurhede	255	15	5,88%	5	0	0	0	0	0	1	2	1	1
035 St. Jakobus, Sögel	3.406	189	5,55%	25	24	31	3	3	0	32	38	4	3
036 St. Johannes der Täufer, Spahnharrenstätte	1.231	77	6,26%	15	13	35	0	0	0	5	11	1	1
037 St. Michael, Stavern	868	56	6,45%	10	10	9	3	0	0	1	13	1	1
038 St. Johannes der Täufer, Surwold - Börgermoor	1.594	171	10,70%	13	12	32	0	0	0	12	14	1	1

Erhebungsbögen - Diözese Osnabrück -

2021

Dekanat Emsland Nord

Pfarrei	Katholiken	Kirchen- besucher	Taufen	Erst- kommunion	Firmung	Trau- ungen	Übertritte	Rück- Tritte	Austritte	Beerdig- ungen	Sonntags- gottesd.		
039 St. Josef, Surwold - Börgerwald	1.129	77 6,78%	10	14	2	0	0	0	4	10	1	1	
040 St. Nikolaus, Sustrum	326	53 16,10%	6	6	0	1	0	0	1	8	1	1	
041 Herz Jesu, Sustrum - Moor	379	75 19,79%	4	2	14	0	0	0	2	6	2	1	
042 St. Michael, Sustrum - Neusustrum	231	11 4,76%	1	5	0	0	0	0	0	1	1	0	
043 St. Nikolaus, Vrees	1.148	124 10,80%	10	7	24	1	0	0	3	12	2	2	
044 Heilige Familie, Walchum - Hasselbrock	354	49 13,84%	8	0	0	1	0	0	0	7	1	1	
045 St. Sixtus, Werlte	5.827	285 4,89%	51	58	55	3	0	0	32	54	5	5	
046 St. Franziskus, Werpeloh	847	64 7,50%	11	14	0	2	0	0	1	5	1	1	
047 St. Bartholomäus, Wipplingen	842	64 7,60%	6	8	0	1	0	0	6	6	1	1	
048 St. Michael, Papenburg	7.031	248 3,52%	52	64	79	4	0	0	52	102	4	2	
049 St. Antonius, Papenburg	8.709	528 6,06%	81	63	101	9	2	1	86	108	9	9	
	76.599	4.705 6,14%	729	666	880	59	5	3	470	825	82	78	

Erhebungsbögen - Diözese Osnabrück -

2021

Dekanat Emsland Mitte

Pfarrei	Katholiken	Kirchen- besucher	Taufen	Erst- kommunion	Firmung	Trau- ungen	Übertritte	Rück- Tritte	Austritte	Beerdig- ungen	Sonntags- gottesd.		
001 St. Bernardus, Dohren	961	41	4,27%	20	0	0	1	0	0	5	10	1	1
002 St. Antonius, Geeste	1.231	106	8,61%	11	11	7	3	0	0	7	14	2	1
003 Christus König, Geeste-Dalum	2.983	42	1,41%	47	21	23	2	0	1	27	24	1	1
004 St. Nikolaus, Geeste - Groß-Hesepe	2.094	128	6,11%	20	14	8	3	0	0	10	26	1	2
005 St. Isidor, Geeste - Osterbrock	1.215	51	4,16%	13	5	13	2	0	0	7	9	1	1
006 St. Martinus, Haren	4.466	303	6,78%	27	65	118	5	1	2	60	52	2	3
007 St. Bonifatius, Haren - Altenberge	901	97	10,77%	13	8	0	2	0	0	5	6	1	1
008 Herz Jesu, Haren - Altharen	2.285	83	3,63%	23	0	0	2	0	0	27	22	1	1
009 St. Josef, Haren - Emmeln	2.027	109	5,35%	16	0	0	0	0	0	21	29	1	1
010 St. Marien, Haren - Erika	1.121	55	4,86%	8	9	0	0	0	0	5	11	1	1
011 St. Gerhard Majella, Haren - Fehndorf	515	36	6,99%	7	0	0	0	0	0	2	4	1	1
012 St. Maximilian, Haren - Rütenbrock	1.656	36	2,14%	12	10	20	0	0	0	10	17	1	0
013 St. Maria Darbringung im Tempel, Haren - Tinnen	590	35	5,93%	8	6	0	0	0	0	2	7	1	1
014 St. Clemens, Haren - Wesuwe	2.393	92	3,82%	20	34	1	6	0	0	13	28	1	1
015 St. Vinzentius, Haselünne	7.737	392	5,06%	58	64	55	4	0	1	68	116	6	6
016 St. Laurentius, Haselünne -Lehrte	762	36	4,72%	7	7	15	2	0	0	7	10	1	1
017 St. Nikolaus, Herzlake	2.908	55	1,87%	31	39	32	8	2	0	18	25	1	2
018 St. Paulus, Meppen	3.158	71	2,25%	20	18	14	0	0	0	30	35	1	1
019 Propstei St. Vitus, Meppen	5.579	235	4,21%	31	53	47	4	1	2	83	64	4	4
020 St. Antonius von Padua, Meppen - Apeldorn	623	36	5,78%	4	9	6	0	0	0	1	13	1	1
021 St. Vitus, Meppen - Bokeloh	1.696	90	5,31%	23	13	16	3	0	1	12	16	1	1
022 St. Maria zum Frieden, Meppen - Esterfeld	4.846	144	2,96%	24	34	24	2	0	1	55	44	2	2
023 St. Vinzentius, Meppen - Groß-Fullen	2.266	58	2,56%	30	21	49	0	0	0	11	21	1	1
024 Unbefleckte Empfängnis Mariens, Meppen - Hemsen	1.184	38	3,17%	16	10	0	0	0	0	6	9	1	1
025 St. Franz Xaver, Meppen - Rühle	964	53	5,45%	11	12	12	1	0	0	3	5	1	1
026 St. Josef, Meppen - Schwefingen	401	26	6,36%	5	4	12	0	0	0	1	4	1	1
027 St. Antonius Abt, Meppen - Teglingen	544	45	8,18%	5	3	9	0	0	0	4	10	1	1
028 St. Ansgar, Twist	1.494	70	4,69%	12	8	14	0	0	0	9	9	1	1
029 St. Georg, Twist	2.755	101	3,65%	14	27	0	2	0	0	27	25	2	2
030 St. Vinzenz von Paul, Twist - Hebelermeer	515	38	7,28%	10	2	0	1	0	0	3	9	1	1
031 Heilig Kreuz, Twist - Rühlermoor	831	64	7,70%	11	8	6	0	0	0	3	6	1	1
032 St. Franziskus, Twist - Schöninghsdorf	1.049	65	6,20%	11	8	1	0	0	0	2	9	1	2
	63.750	2.824	4,43%	568	523	502	53	4	8	544	689	44	46

Erhebungsbögen - Diözese Osnabrück -

2021

Dekanat Emsland Süd

Pfarrei	Katholiken	Kirchen- besucher	Taufen	Erst- kommunion	Firmung	Trau- ungen	Übertritte	Rück- Tritte	Austritte	Beerdig- ungen	Sonntags- gottesd.		
001 St. Andreas, Anderverne	715	41	5,66%	12	6	0	2	0	0	3	9	1	1
002 St. Alexander, Bawinkel	2.995	139	4,62%	39	33	23	0	0	0	20	25	1	1
003 St. Servatius, Beesten	1.328	64	4,82%	20	13	31	2	0	0	5	10	1	1
004 St. Andreas, Emsbüren	6.737	278	4,13%	67	75	120	8	2	0	49	67	4	3
005 St. Johannes der Täufer, Emsbüren - Elbergen	394	30	7,61%	4	4	8	3	0	0	0	6	1	1
006 Unbefleckte Empfängnis Mariens, Emsbüren - Listru	562	24	4,18%	3	5	13	0	0	0	1	2	1	1
007 St. Antonius Abt, Engden	181	19	10,50%	6	0	5	1	0	0	1	1	1	1
008 St. Vitus, Freren	2.428	50	2,06%	14	41	47	2	0	0	14	25	1	1
009 Unbefleckte Empfängnis Mariens, Freren - Suttrup	450	37	8,11%	8	8	0	1	0	0	0	3	1	1
010 Herz Jesu, Gersten	954	77	8,02%	10	14	0	0	0	0	4	9	1	1
011 Herz Jesu, Handrup	702	61	8,62%	11	0	0	1	0	0	2	9	1	1
012 St. Matthias, Langen	1.153	72	6,24%	9	0	0	1	0	0	3	6	1	1
013 St. Benedikt, Lengerich	1.890	134	7,09%	15	17	52	2	0	0	11	18	1	1
014 Maria Königin, Lingen	5.041	166	3,28%	36	43	44	5	0	1	60	57	3	4
015 St. Bonifatius, Lingen	4.995	184	3,67%	7	28	0	0	0	1	81	68	3	3
016 St. Antonius Abt, Lingen - Baccum	1.646	93	5,65%	15	16	20	2	0	0	9	17	1	1
017 St. Marien, Lingen - Biene	2.069	124	5,99%	18	19	17	2	0	0	7	20	3	2
018 St. Gertrudis, Lingen - Bramsche	1.823	91	4,96%	22	21	18	3	0	0	10	24	1	2
019 Unbefleckte Empfängnis Mariens, Lingen - Brögbern	2.861	134	4,68%	32	22	12	3	2	0	19	19	2	2
020 Christ König, Lingen - Darne	2.303	74	3,19%	33	31	19	5	1	0	11	20	1	1
021 St. Joseph, Lingen - Laxten	6.524	229	3,50%	44	48	48	1	2	2	70	80	3	3
022 St. Alexander, Lingen - Schepsdorf	1.308	73	5,54%	37	19	18	5	0	0	13	14	1	1
023 St. Vitus, Lünne	1.698	42	2,44%	18	21	13	2	0	0	11	15	1	1
024 St. Antonius Abt, Messingen	854	35	4,04%	9	0	0	2	0	0	7	7	1	1
025 St. Cyriakus, Salzbergen	4.233	168	3,97%	21	39	31	5	0	2	46	49	2	2
026 Unbeflecktes Herz Mariens, Salzbergen - Holsten	1.140	65	5,66%	17	13	11	1	0	0	8	8	2	2
027 St. Ludgerus, Schapen	1.649	129	7,79%	13	9	35	4	0	0	5	16	1	2
028 St. Johannes der Täufer, Spelle	4.042	251	6,20%	18	30	35	0	0	0	45	33	2	2
029 St. Vitus, Spelle - Venhaus	1.264	59	4,67%	22	23	24	2	0	0	5	10	1	1
030 St. Georg, Thuine	1.551	212	13,67%	14	3	0	1	0	0	5	21	4	5
031 St. Antonius, Wettrup	533	42	7,79%	0	11	0	0	0	0	1	4	1	1
	66.023	3.188	4,83%	594	612	644	66	7	6	526	672	49	51

Erhebungsbögen - Diözese Osnabrück -

2021

Dekanat Ostfriesland

Pfarrei	Katholiken	Kirchen- besucher	Taufen	Erst- kommunion	Firmung	Trau- ungen	Übertritte	Rück- Tritte	Austritte	Beerdig- ungen	Sonntags- gottesd.		
001 St. Ludgerus, Aurich	4.405	65	1,48%	11	21	0	0	0	5	83	18	1	2
002 Maria Meeresstern, Borkum	830	49	5,84%	3	0	3	1	1	0	10	3	2	2
005 St. Willehad, Esens	1.674	59	3,52%	5	6	15	1	0	1	36	12	2	2
006 Zu den heiligen Schutzengeln, Juist	436	0	0,00%	5	0	5	2	0	0	8	2	0	0
007 St. Nikolaus, Langeoog	247	20	7,89%	3	5	1	0	0	0	4	2	2	2
010 Mariä Himmelfahrt, Moormerland- Oldersum	1.286	26	2,02%	3	10	13	0	0	0	25	3	1	1
011 St. Ludgerus, Norden	4.508	175	3,87%	28	11	30	3	0	3	89	44	5	4
012 St. Ludgerus, Norderney	1.145	66	5,72%	3	7	0	0	0	0	11	3	2	1
013 St. Bonifatius, Rhauderfehn- Westrhauderfehn	5.205	88	1,68%	34	46	45	1	0	2	51	69	2	2
014 St. Joseph, Sande - Neustadtgödens	672	22	3,20%	2	0	0	0	0	0	6	3	1	1
015 St. Joseph, Weener	2.068	36	1,72%	6	0	1	0	1	1	24	12	1	1
016 St. Bernhard, Westoverledingen - Flachsmeer	4.263	76	1,78%	21	50	26	1	0	3	47	26	2	2
017 Maria-Hilfe der Christen, Wiesmoor	1.425	14	0,98%	3	7	0	1	0	0	19	6	1	1
018 St. Bonifatius, Wittmund	1.557	36	2,28%	1	6	0	0	0	0	27	9	1	1
019 Christ König, Emden	5.026	105	2,08%	16	27	28	0	1	1	94	37	3	4
020 Seliger Herman Lange, Leer	4.127	86	2,07%	13	23	36	1	0	1	78	20	2	2
	38.874	918	2,36%	157	219	203	11	3	17	612	269	28	28

Erhebungsbögen - Diözese Osnabrück -

2021

Dekanat Twistringen

Pfarrei	Katholiken	Kirchen- besucher	Taufen	Erst- kommunion	Firmung	Trau- ungen	Übertritte	Rück- Tritte	Austritte	Beerdig- ungen	Sonntags- gottesd.		
001 St. Barbara, Barnstorf	1.286	30	2,33%	2	12	6	0	0	1	25	8	1	1
003 Maria-Königin des Friedens, Bruchhausen-Vilsen	1.074	31	2,89%	4	14	0	0	0	0	12	4	2	2
004 Christus König, Diepholz	3.640	57	1,55%	14	27	28	1	0	1	62	26	1	1
006 St. Michael, Hoya	1.091	38	3,44%	3	0	0	0	0	0	21	2	2	2
007 St. Christophorus, Stolzenau	2.277	46	2,00%	9	14	0	2	0	0	29	10	2	3
008 Heilig Geist, Stuhr - Brinkum	1.859	31	1,67%	13	15	7	1	0	1	34	21	1	1
009 Mariä Heimsuchung, Sulingen	2.295	89	3,86%	15	14	22	0	0	0	40	14	3	1
010 St. Paulus, Syke	1.788	37	2,07%	6	19	0	0	0	0	41	30	1	1
013 Heilige Familie, Weyhe - Kirchweyhe	1.948	53	2,70%	4	18	0	2	0	1	51	13	1	3
014 St. Anna, Twistringen	7.412	194	2,62%	50	48	37	6	0	2	105	108	5	4
	24.670	604	2,45%	120	181	100	12	0	6	420	236	19	19

Erhebungsbögen - Diözese Osnabrück - 2021 Dekanat Bremen

Pfarrei	Katholiken	Kirchen- besucher	Taufen	Erst- kommunion	Firmung	Trau- ungen	Übertritte	Rück- Tritte	Austritte	Beerdig- ungen	Sonntags- gottesd.		
001 St. Franziskus, Bremen	8.441	467	5,53%	21	14	15	1	0	0	89	63	7	7
002 Propstei St. Johann, Bremen	8.059	362	4,49%	51	34	38	12	2	1	258	29	6	5
003 St. Katharina von Siena, Bremen	7.580	207	2,73%	15	56	32	3	0	0	208	49	3	3
004 St. Marien, Bremen	7.699	250	3,25%	29	33	7	1	2	1	153	45	5	5
005 St. Raphael, Bremen	10.395	340	3,27%	32	81	39	8	0	1	104	78	5	5
	42.174	1.625	3,85%	148	218	131	25	4	3	812	264	26	25

Statistische Entwicklung des Bistums Osnabrück 2001 - 2021
Bereich Bremen und Niedersachsen

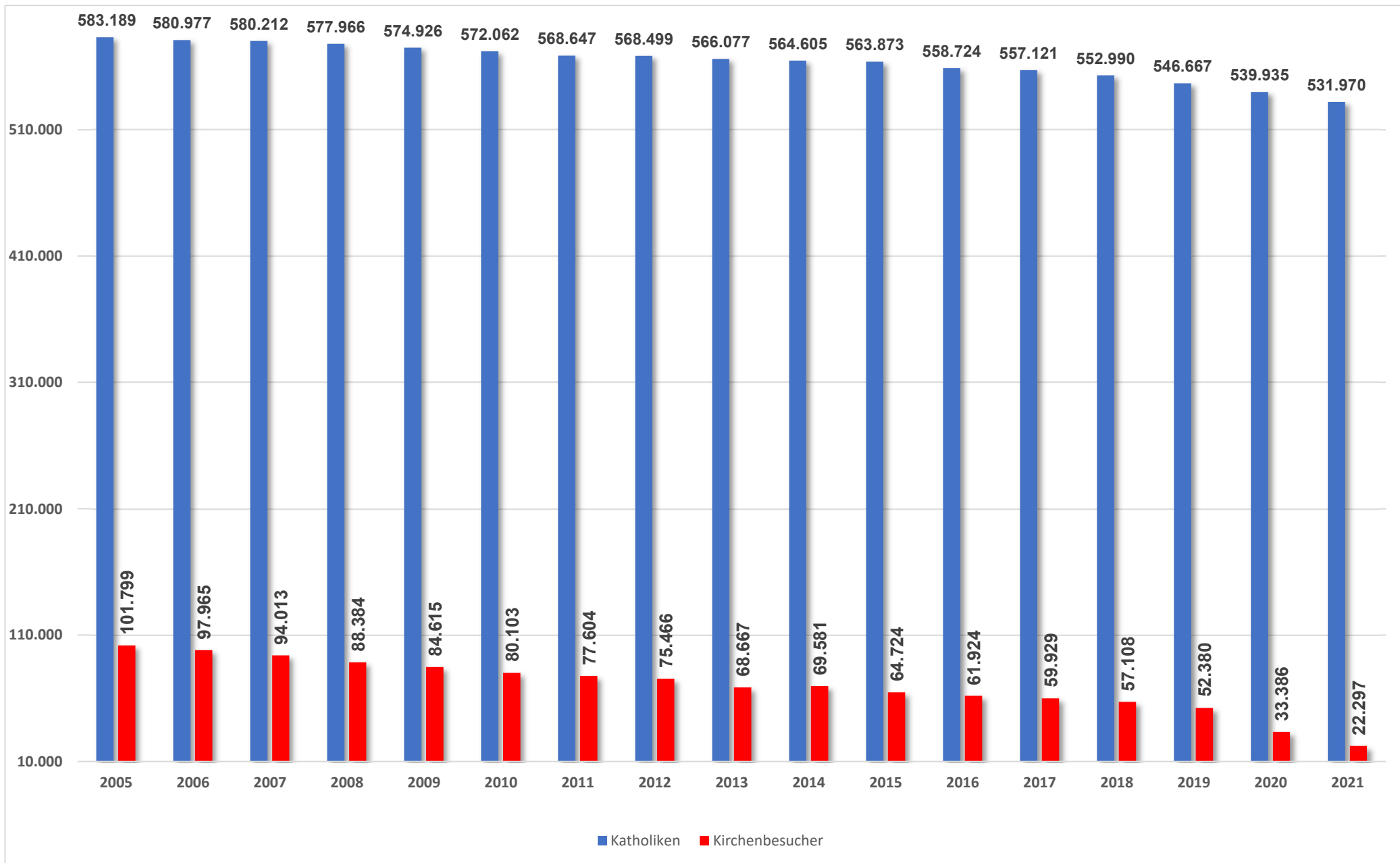
Jahr	Katholiken	Kirchenbesucher	Taufen	Erstkommunionen	Firmungen	Trauungen	Austritte	Übertritte	Rücktritte	Beerdigungen
2001	582.542	117.672	6.024	6.964	5.829	1.462	1.638	130	168	5.044
2002	582.183	110.463	5.755	6.803	4.551	1.408	1.901	116	142	5.052
2003	580.615	109.941	5.564	6.791	6.209	1.363	1.872	134	159	5.360
2004	581.734	104.715	5.368	6.432	5.058	1.229	1.522	127	204	5.011
2005	583.189	101.799	5.375	6.399	6.403	1.298	1.342	153	204	5.318
2006	580.977	97.965	5.015	6.785	5.125	1.191	1.354	143	184	5.108
2007	580.212	94.013	4.895	6.493	6.738	1.173	1.763	171	174	5.121
2008	577.966	88.384	4.847	6.212	4.778	1.247	2.165	144	185	5.265
2009	574.926	84.615	4.672	6.097	5.282	1.210	2.109	104	150	5.217
2010	572.062	80.103	4.440	5.681	5.146	1.134	2.740	133	121	5.249
2011	568.647	77.604	4.533	5.554	5.262	1.079	1.988	81	116	5.173
2012	568.499	75.466	4.350	5.315	5.230	1.105	1.891	94	131	5.027
2013	566.077	68.667	4.264	5.267	4.776	969	3.026	68	121	5.210
2014	564.605	69.581	4.236	5.242	5.088	1.040	3.309	95	84	4.861
2015	563.873	64.724	4.392	4.906	4.487	1.060	3.010	70	103	5.175
2016	558.724	61.924	4.522	4.503	4.672	1.079	2.572	73	93	5.014
2017	557.121	59.929	4.417	4.534	4.129	981	2.828	68	98	5.021
2018	552.990	57.108	4.362	4.474	4.249	983	3.630	75	129	5.218
2019	546.667	52.380	4.196	4.330	3.862	914	5.209	65	104	4.979
2020	539.935	33.386	3.184	3.719	2.575	184	4.074	25	93	5.245
2021	531.970	22.297	3.895	4.060	4.202	432	6.146	46	74	5.076

Vergleich der Jahre 2020 - 2021
Bereich Niedersachsen und Bremen

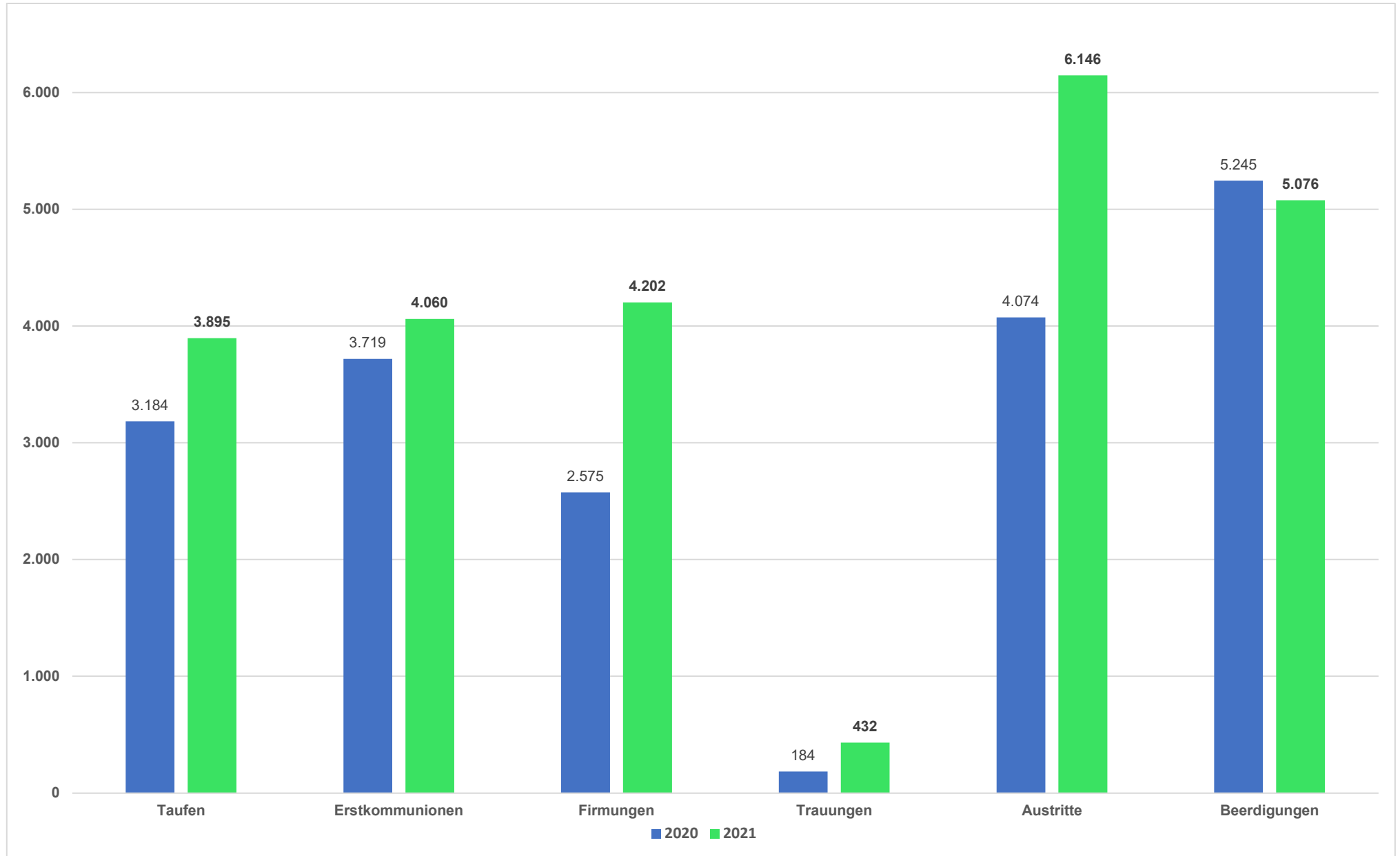
	2020	2021	Differenz
Katholiken	539.935	531.970	-7.965
Kirchenbesucher	33.386	22.297	-11.089
% Kirchenbesucher	6,18	4,19	-1,99
Taufen	3.184	3.895	711
Erstkommunionen	3.719	4.060	341
Firmungen	2.575	4.202	1.627
Trauungen	184	432	248
Austritte	4.074	6.146	2.072
Übertritte	25	46	21
Rücktritte	93	74	-19
Beerdigungen	5.245	5.076	-169

Vergleich Katholiken - Kirchenbesucher 2005 - 2021

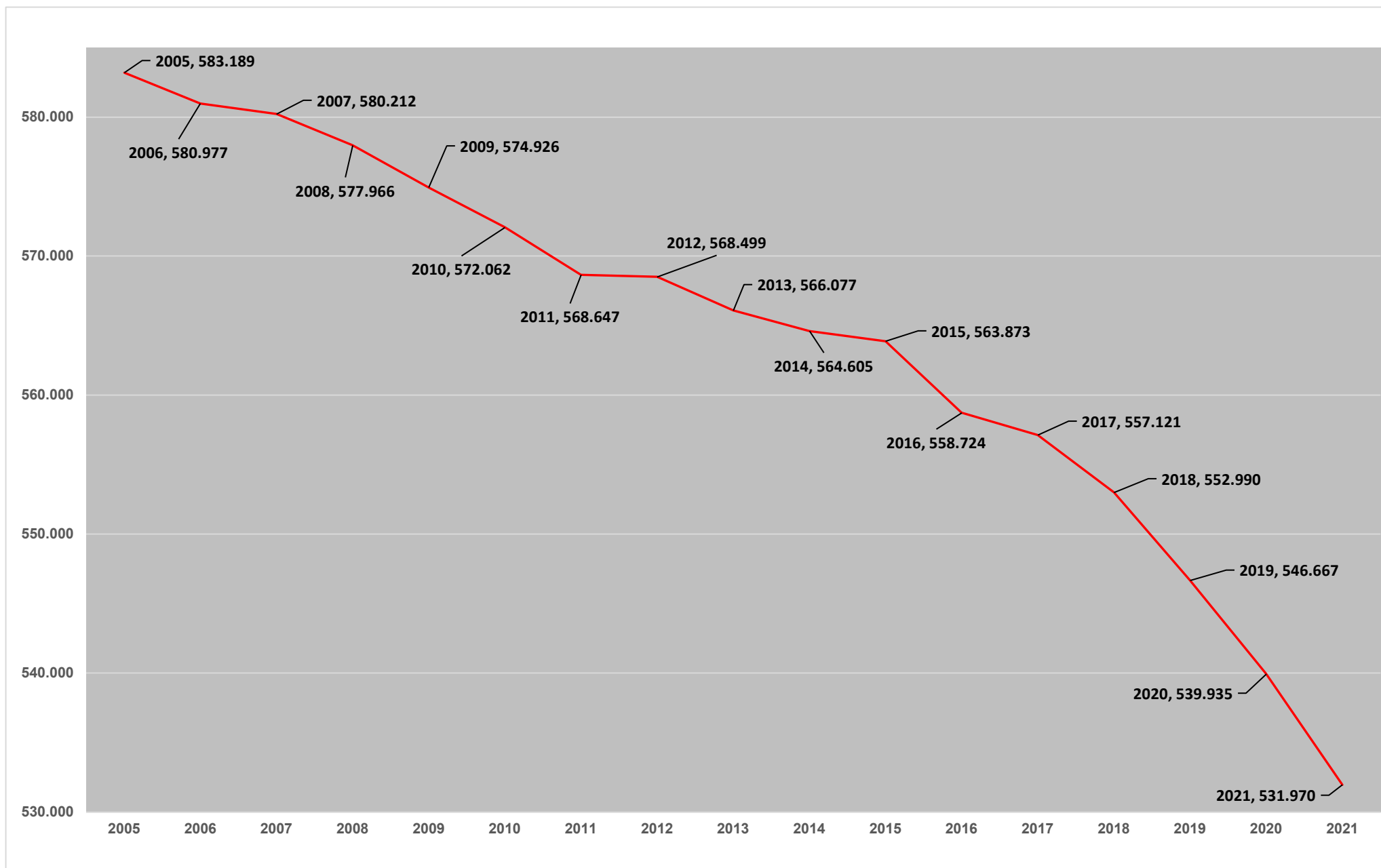
Bereich Niedersachsen und Bremen



Vergleich der Jahre 2020 - 2021 Bereich Niedersachsen und Bremen

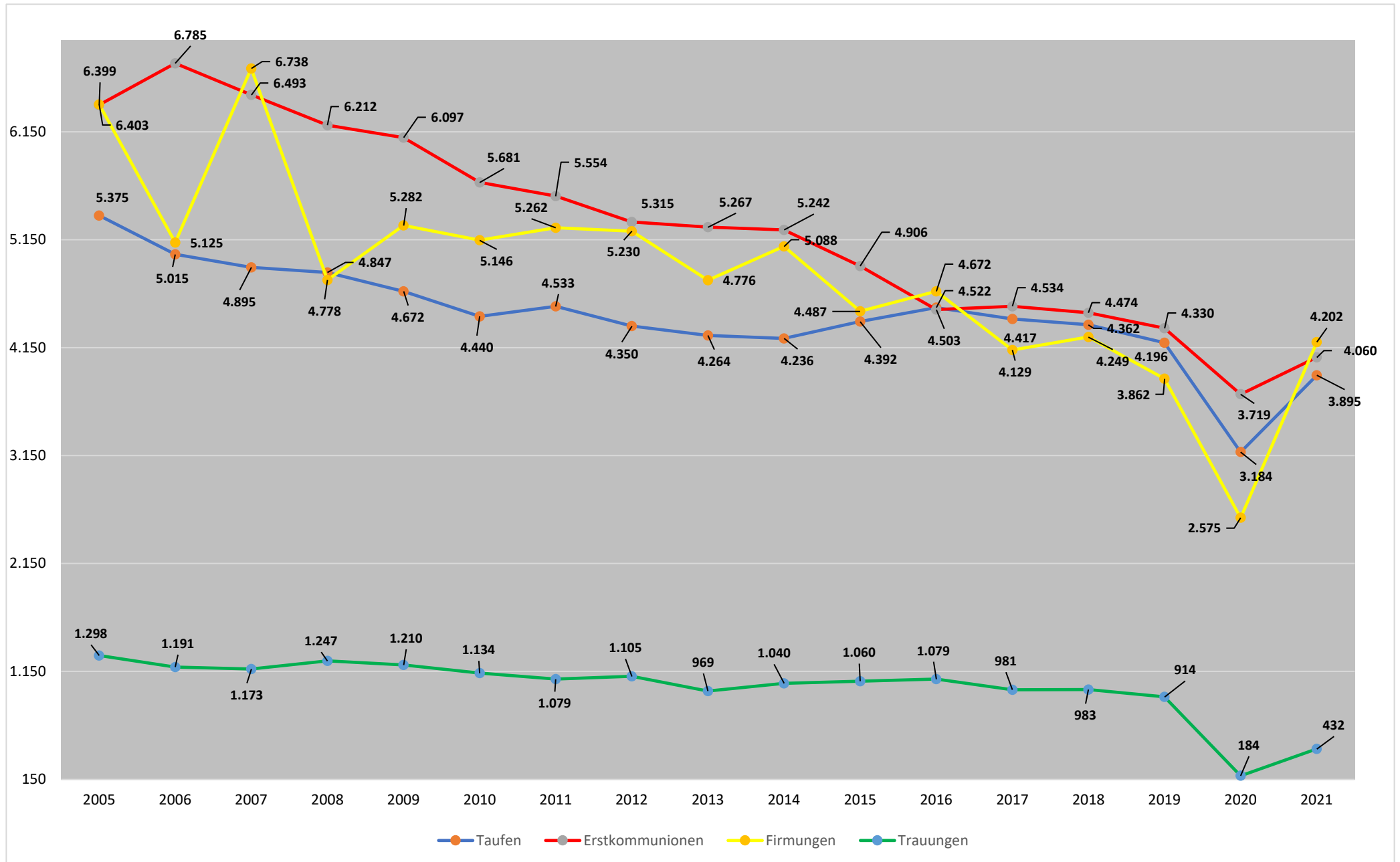


Entwicklung der Katholikenzahl 2005 - 2021 Bereich Niedersachsen und Bremen

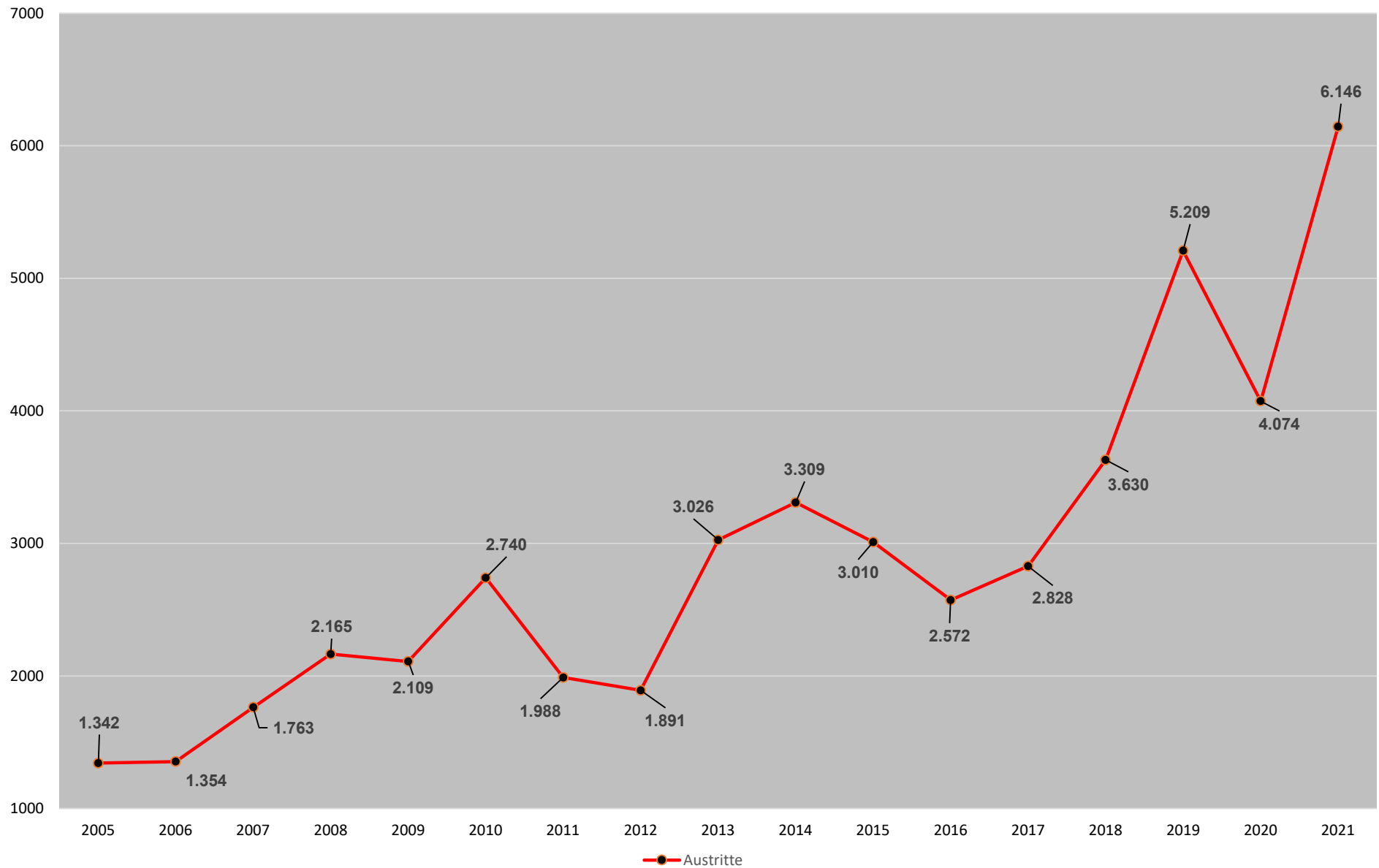


Entwicklung der Taufen, Erstkommunionen, Firmungen und Trauungen 2005 - 2021

Bereich Niedersachsen und Bremen

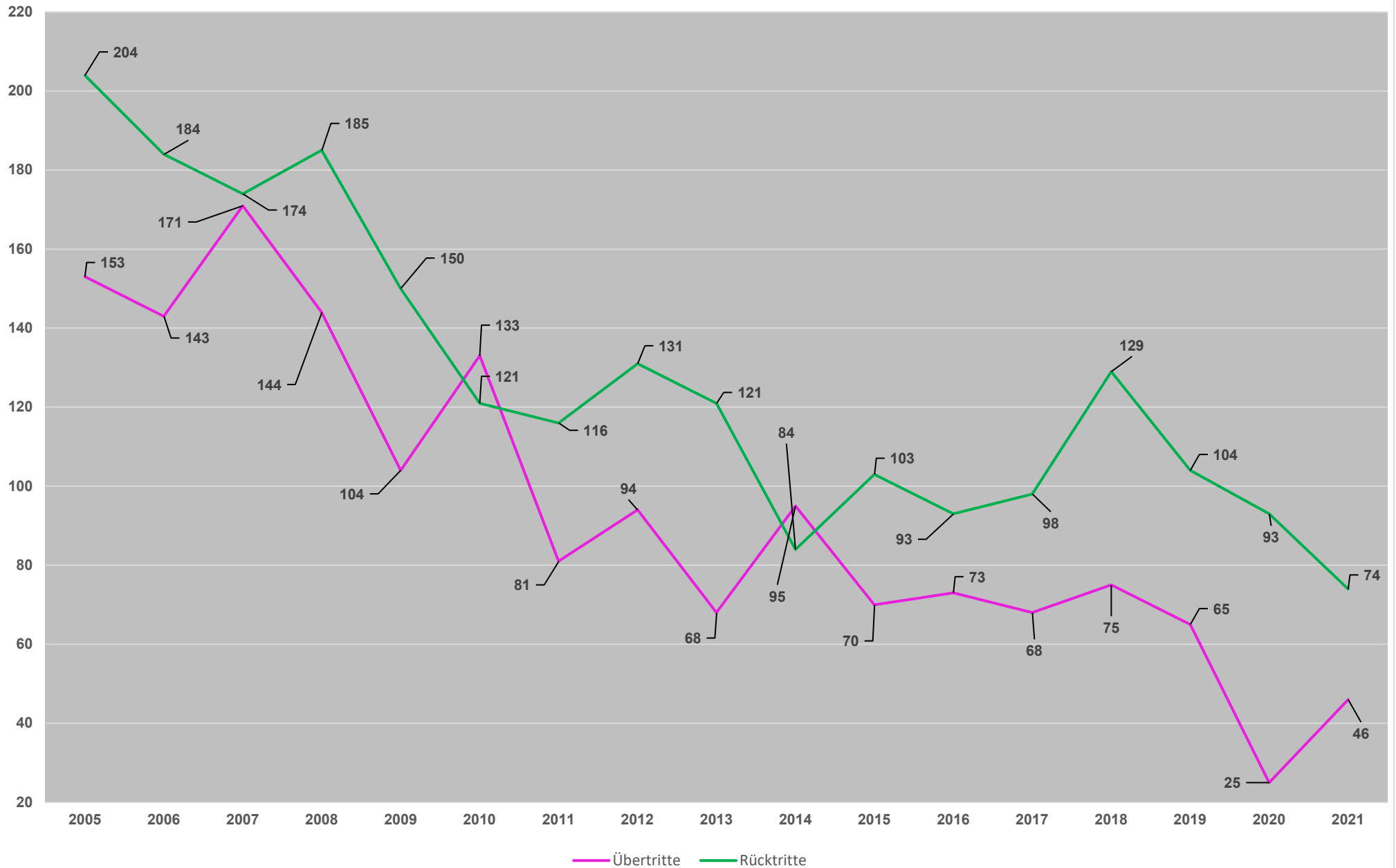


Entwicklung der Kircheng Austritte 2005 - 2021
Bereich Niedersachsen und Bremen



Entwicklung der Kirchenübertritte und Kirchenrücktritte 2005 - 2021

Bereich Niedersachsen und Bremen



Entwicklung der Beerdigungen 2005 - 2021

Bereich Niedersachsen und Bremen

