

Kirchliche Statistik

Jahreszahlen 2023 Statistische Entwicklung 2005 - 2023



Herausgeber:

Bischöfliches Generalvikariat

Referat IT/Meldewesen

Domhof 2, 49074 Osnabrück

MW-Plus Hotline: 0541 318-803

Email: k.riedmann@bistum-os.de

Email: a.strunk@bistum-os.de

Email: m.kirchner@bistum-os.de

Email: b.schweifel@bistum-os.de

Erhebungsbogen - Diözese Osnabrück - 2023

Dekanat	Katholiken	Kirchen- besucher	Taufen	Erst- kommunion	Firmung	Trau- ungen	Übertritte	Rück- Tritte	Austritte	Beerdig- ungen	Sonntags- gottesd.		
20 Dekanat Osnabrück-Stadt	49.434	3.017	6,10%	313	341	215	73	8	17	1.625	427	40	39
21 Dekanat Osnabrück Nord	65.914	4.163	6,32%	489	520	377	89	9	8	887	784	53	52
22 Dekanat Osnabrück-Süd	61.051	3.708	6,07%	367	558	448	94	5	11	933	715	40	38
23 Dekanat Grafschaft Bentheim	31.540	1.789	5,67%	224	243	242	27	15	7	516	320	26	26
24 Dekanat Emsland Nord	74.603	6.761	9,06%	692	683	627	121	4	5	652	890	80	77
25 Dekanat Emsland Mitte	61.542	3.642	5,92%	476	556	452	65	3	13	782	682	45	46
26 Dekanat Emsland Süd	63.583	4.503	7,08%	502	563	480	88	5	6	806	712	51	52
27 Dekanat Ostfriesland	37.163	1.496	4,03%	148	174	177	28	2	6	726	248	25	25
28 Dekanat Twistringen	23.422	708	3,02%	112	149	137	15	1	1	483	198	16	15
29 Dekanat Bremen	39.606	2.741	6,92%	174	210	183	35	7	12	899	225	21	23
Gesamt Diözese Osnabrück	507.858	32.526	6,40%	3.497	3.997	3.338	635	59	86	8.309	5.201	397	393

Erhebungsbögen - Diözese Osnabrück -

2023

Dekanat Osnabrück-Stadt

Pfarrei	Katholiken	Kirchen- besucher	Taufen	Erst- kommunion	Firmung	Trau- ungen	Übertritte	Rück- Tritte	Austritte	Beerdig- ungen	Sonntags- gottesd.
001 Dom St. Petrus	10.718	892 8,32%	82	50	46	19	2	6	357	73	11 10
021 Christus König, Osnabrück -Haste	7.368	291 3,94%	58	69	1	13	2	2	191	94	5 4
022 St. Johann, Osnabrück -Innenstadt	8.071	464 5,74%	31	49	38	21	2	3	331	61	10 9
023 Heilig Kreuz, Osnabrück -Schinkel	5.012	204 4,07%	27	27	40	2	0	0	124	42	3 4
024 St: Joseph, Osnabrück	9.425	915 9,70%	59	65	45	11	2	3	291	84	8 8
025 St.Elisabeth, Osnabrück	8.840	252 2,85%	56	81	45	7	0	3	331	73	3 4
	49.434	3.017 6,10%	313	341	215	73	8	17	1.625	427	40 39

Erhebungsbögen - Diözese Osnabrück -

2023

Dekanat Osnabrück Nord

Pfarrei	Katholiken	Kirchen- besucher	Taufen	Erst- kommunion	Firmung	Trau- ungen	Übertritte	Rück- Tritte	Austritte	Beerdig- ungen	Sonntags- gottesd.		
001 St. Johannis, Alfhausen	2.151	133	6,16%	10	21	12	2	1	1	16	24	1	2
002 St. Nikolaus, Ankum	4.411	207	4,68%	53	38	25	6	0	0	63	53	2	2
003 Mariä Himmelfahrt, Bad Essen	2.065	39	1,89%	9	21	9	0	0	0	54	18	1	1
004 Unbefleckte Empfängnis Mariens, Badbergen	957	25	2,61%	4	10	1	2	0	0	14	1	1	1
005 St. Dionysius/St. Josef, Belm	3.004	185	6,14%	18	18	2	3	1	0	56	54	4	4
006 Schmerzhaftes Mutter, Belm - Icker	1.186	88	7,42%	10	6	1	3	2	0	19	10	1	2
007 St. Servatius, Berge	1.791	69	3,85%	8	9	0	3	0	0	9	10	1	1
008 Herz Jesu, Berge - Grafeld	753	51	6,77%	11	7	0	3	0	0	3	5	1	1
009 St. Vincentius, Bersenbrück	3.739	113	3,01%	26	34	29	2	2	0	34	46	2	1
010 St. Johannes der Täufer-Enthauptung, Bohmte	1.798	128	7,09%	21	18	16	1	0	0	25	26	1	1
011 Dreifaltigkeit, Bohmte - Hunteburg	1.508	110	7,29%	13	10	12	1	0	0	16	24	1	1
015 Mariä Himmelfahrt, Eggermühlen	1.059	77	7,22%	15	13	16	2	0	0	7	12	1	1
016 St. Katharina, Fürstenau	2.547	174	6,83%	23	16	0	3	0	0	20	31	1	1
017 Maria Rosenkranz, Fürstenau -Hollenstede	579	47	8,03%	8	7	0	1	0	0	2	11	1	1
018 St. Bartholomäus, Fürstenau -Schwagstorf	953	43	4,46%	5	8	0	3	0	0	6	20	1	1
019 St. Paulus, Quakenbrück- Hengelage	704	48	6,82%	1	7	0	0	0	0	10	8	1	1
020 Herz Jesu, Kettenkamp	1.115	286	25,61%	11	9	0	1	0	0	10	19	2	1
021 Zu den heiligen Engeln, Lemförde	1.084	59	5,40%	7	8	3	1	0	1	29	10	1	1
022 St. Lambertus, Merzen	2.429	325	13,36%	23	22	14	5	0	0	17	30	4	4
023 St. Laurentius, Neuenkirchen	2.972	247	8,31%	26	22	32	6	0	1	32	38	3	3
024 St. Paulus Apostel, Neuenkirchen - Vörden	1.550	112	7,19%	10	8	16	3	0	0	22	12	1	1
025 St. Aloysius, Nortrup	1.176	63	5,31%	4	8	1	0	0	0	15	16	1	1
026 St. Lambertus, Ostercappeln	2.067	93	4,48%	14	18	7	5	0	0	32	22	2	2
027 Mariä Himmelfahrt, Ostercappeln - Schwagstorf	1.019	43	4,17%	2	8	3	0	0	0	20	3	1	1
028 Unbefleckte Empfängnis Mariens, Quakenbrück	2.879	211	7,33%	18	22	42	3	0	0	34	29	1	1
029 St. Johannes der Täufer, Lage - Riest	1.643	183	11,11%	22	19	13	6	0	0	18	11	3	3
030 St. Katharina, Voltlage	1.383	90	6,51%	17	14	16	3	0	0	12	30	2	2
031 St. Alexander, Wallenhorst	4.796	234	4,87%	31	28	19	7	0	2	71	76	2	2
032 St. Josef, Wallenhorst- Hollage	4.360	164	3,76%	23	30	33	5	0	2	69	48	2	2
033 St. Johannes Apostel und Evangelist, Wallenhorst-	2.521	146	5,77%	16	17	21	5	0	1	31	38	2	3
034 St. Martinus, Bramsche	5.715	379	6,62%	30	44	34	4	3	0	121	49	5	3
	65.914	4.163	6,32%	489	520	377	89	9	8	887	784	53	52

Erhebungsbögen - Diözese Osnabrück -

2023

Dekanat Osnabrück-Süd

Pfarrei	Katholiken	Kirchen- besucher	Taufen	Erst- kommunion	Firmung	Trau- ungen	Übertritte	Rück- Tritte	Austritte	Beerdig- ungen	Sonntags- gottesd.		
001 St. Clemens, Bad Iburg	2.480	80 3,21%	12	14	13	6	0	0	39	21	1	1	
002 St. Jacobus der Ältere, Bad Iburg -Glane	2.582	274 10,59%	15	28	55	3	0	0	38	45	2	2	
003 Mariä Geburt, Bad Laer	4.160	309 7,43%	26	33	43	6	1	1	50	56	2	2	
004 St. Antonius Abt, Bad Laer - Remsede	705	119 16,81%	7	9	8	3	0	0	9	7	1	1	
005 St. Elisabeth, Bad Rothenfelde	3.951	108 2,72%	12	26	18	1	1	1	59	32	2	1	
007 St. Laurentius, Bissendorf - Schlederhausen	1.001	44 4,35%	4	12	0	2	0	0	21	7	1	1	
009 Herz Jesu, Georgsmarienhütte - Alt-Gmh.	2.782	122 4,37%	13	20	0	5	0	1	53	37	1	1	
010 Maria Frieden, Georgsmarienhütte - Harderberg	1.496	102 6,82%	12	15	0	0	0	0	29	17	2	2	
011 St. Johann/St. Marien, Georgsmarienhütte - Kl. Oes	2.545	134 5,27%	27	32	28	3	0	0	30	40	1	1	
012 Heilig Geist, Georgsmarienhütte - Oesede	1.578	61 3,83%	4	22	29	3	0	0	29	24	1	1	
013 St. Peter und Paul, Georgsmarienhütte - Oesede	3.415	202 5,90%	13	19	1	4	0	0	66	60	3	3	
014 St. Antonius von Padua, Georgsm. - Holzhausen/Ohr	2.281	74 3,24%	21	17	25	3	0	0	34	28	2	2	
015 St. Johanns, Glandorf	3.765	252 6,69%	29	31	40	5	0	1	32	57	2	2	
016 Unbefleckte Empfängnis Mariens, Glandorf - Schwe	824	60 7,22%	12	17	13	2	0	0	5	5	1	1	
017 St. Martinus, Hagen	5.082	470 9,25%	27	56	30	4	0	1	85	68	3	3	
018 Mariä Himmelfahrt, Hagen - Gellenbeck	2.637	115 4,36%	20	21	14	9	0	2	36	35	1	1	
019 St. Josef, Hilter	1.331	68 5,11%	8	0	1	1	0	0	28	7	1	1	
020 St. Pankratius, Hilter - Borgloh	1.749	148 8,43%	6	21	30	0	0	1	24	20	1	1	
021 St. Barbara, Hilter - Wellendorf	1.279	82 6,37%	10	31	1	2	0	0	16	11	1	1	
024 St. Petrus, Melle - Gesmold	2.709	96 3,54%	23	16	17	7	0	0	43	24	1	1	
028 St. Bartholomäus, Melle - Wellingholzhausen	2.823	307 10,86%	13	31	35	10	0	0	34	38	2	1	
029 St. Dionysius, Bissendorf	2.649	93 3,51%	16	30	11	2	0	0	42	17	2	2	
030 St. Matthäus, Melle	7.227	394 5,45%	37	57	36	13	3	3	131	59	6	6	
	61.051	3.708 6,07%	367	558	448	94	5	11	933	715	40	38	

Erhebungsbögen - Diözese Osnabrück -

2023

Dekanat Grafschaft Bentheim

Pfarrrei	Katholiken	Kirchen- besucher	Taufen	Erst- kommunion	Firmung	Trau- ungen	Übertritte	Rück- Tritte	Austritte	Beerdig- ungen	Sonntags- gottesd.		
001 St. Johannes der Täufer, Bad Bentheim	3.393	251 7,40%	24	42	12	1	4	1	64	34	4	4	
002 St. Joseph, Emlichheim	1.262	50 3,92%	14	19	18	1	0	1	13	9	1	1	
003 St. Bonifatius, Hoogstede	510	55 10,69%	3	5	0	0	0	0	4	3	1	1	
004 St. Antonius von Padua, Laar	177	22 12,15%	0	0	0	0	0	0	3	2	1	1	
005 Mariä Himmelfahrt, Neuenhaus	2.537	97 3,80%	10	13	25	1	0	1	51	23	3	3	
011 Mariä Verkündigung, Schüttorf	2.912	129 4,43%	18	11	21	2	0	0	49	26	1	1	
012 St. Johannes Apostel, Wietmarschen	3.074	268 8,70%	38	27	43	6	8	0	26	28	2	2	
013 St. Antonius Abt, Wietmarschen - Lohne	4.452	315 7,08%	36	47	47	3	0	0	60	39	2	2	
014 St. Augustinus, Nordhorn	13.223	605 4,57%	81	79	76	13	3	4	246	156	11	11	
	31.540	1.789 5,67%	224	243	242	27	15	7	516	320	26	26	

Erhebungsbögen - Diözese Osnabrück -

2023

Dekanat Emsland Nord

Pfarrei	Katholiken	Kirchen- besucher	Taufen	Erst- kommunion	Firmung	Trau- ungen	Übertritte	Rück- Tritte	Austritte	Beerdig- ungen	Sonntags- gottesd.		
001 St. Amandus, Aschendorf	3.743	206	5,50%	28	40	25	2	0	1	32	38	2	2
002 Mariä von der immerwährenden Hilfe, Bockhorst -N	1.099	166	15,06%	8	4	0	0	0	0	5	13	2	2
003 St. Jodocus, Börger	1.995	67	3,33%	15	27	19	2	0	0	12	25	1	1
004 St. Michael, Breddenberg	856	75	8,70%	10	6	0	0	0	0	5	7	1	1
005 St. Antonius, Dersum - Neudersum	1.155	89	7,66%	13	8	15	1	0	0	10	8	1	1
006 St. Vitus, Dörpen	3.030	260	8,56%	23	23	25	4	0	0	30	35	3	2
007 St. Johannes der Täufer, Esterwegen	3.015	257	8,51%	24	29	0	2	0	0	19	36	4	2
008 St. Prosper, Friesoythe - Gehlenberg	1.895	165	8,71%	15	18	0	2	0	0	4	18	2	2
009 St. Petrus in Ketten, Heede	1.576	377	23,92%	13	21	13	6	0	1	16	19	3	4
010 St. Johannes der Täufer, Hilkenbrook	688	140	20,35%	11	4	0	1	0	0	7	5	2	1
011 St. Bonifatius, Hüven	600	82	13,58%	4	8	13	0	0	0	2	8	2	2
012 Herz Jesu, Klein Berßen	1.464	163	11,10%	18	12	16	7	1	0	15	18	1	1
013 St. Georg, Kluse - Steinbild	1.612	118	7,29%	14	0	24	3	0	0	26	32	1	1
014 Unbefleckte Empfängnis Mariens, Lähden	1.217	104	8,55%	13	9	0	0	0	1	5	12	1	1
015 St. Clemens, Lähden - Holte-Lastrup	1.566	83	5,30%	17	23	33	2	0	0	8	24	2	2
016 St. Antonius, Lähden - Vinnen	455	58	12,64%	3	0	0	1	0	0	2	3	1	1
017 St. Martinus, Lahn	791	81	10,18%	5	11	0	3	0	0	3	8	1	1
018 St. Vitus, Lathen	3.850	187	4,86%	23	43	27	3	0	0	58	42	2	2
019 St. Antonius, Lathen - Wahn	365	30	8,08%	12	0	0	1	0	0	3	3	1	1
020 Herz Jesu, Lehe	749	105	14,02%	6	8	5	2	0	0	3	7	1	1
021 Maria vom Herzen Jesu, Lehe - Neulehe	589	55	9,34%	11	7	6	0	0	0	5	3	1	1
022 Mariä Himmelfahrt, Löningen - Wachtum	638	106	16,54%	9	10	0	0	0	0	2	6	1	1
023 Mariä Himmelfahrt, Lorup	2.171	190	8,73%	25	15	21	1	0	0	15	25	2	2
024 Herz Jesu, Neubörger	1.078	64	5,89%	8	4	15	2	0	0	7	10	1	1
025 St. Laurentius, Oberlangen	1.632	207	12,65%	28	31	29	1	1	0	13	19	2	2
030 Unbeflecktes Herz Mariens, Rastdorf	701	123	17,48%	10	6	2	2	0	0	5	7	2	2
031 St. Antonius von Padua, Renkenberge	418	89	21,17%	5	7	0	1	0	0	0	1	1	1
032 St. Nikolaus, Rhede	2.198	171	7,78%	21	14	37	7	0	0	19	17	1	1
033 St. Bernhard, Rhede - Brual	433	62	14,32%	2	0	1	0	0	0	9	7	0	1
034 St. Joseph, Rhede - Neurhede	249	89	35,54%	3	4	5	0	0	0	2	7	1	1
035 St. Jakobus, Sögel	3.232	372	11,51%	35	37	31	5	0	0	30	44	5	6
036 St. Johannes der Täufer, Spahnharrenstätte	1.197	149	12,45%	10	14	10	3	0	0	4	14	1	1
037 St. Michael, Stavern	871	93	10,68%	10	8	6	5	0	0	4	11	1	1
038 St. Johannes der Täufer, Surwold - Börgermoor	1.536	148	9,64%	12	18	14	2	0	0	16	17	1	1

Erhebungsbögen - Diözese Osnabrück -

2023

Dekanat Emsland Nord

Pfarrrei	Katholiken	Kirchen- besucher	Taufen	Erst- kommunion	Firmung	Trau- ungen	Übertritte	Rück- Tritte	Austritte	Beerdig- ungen	Sonntags- gottesd.
039 St. Josef, Surwold - Börgerwald	1.095	77 6,99%	11	10	18	2	0	0	13	17	1 1
040 St. Nikolaus, Sustrum	313	119 38,02%	0	7	18	0	0	0	3	6	1 1
041 Herz Jesu, Sustrum - Moor	373	46 12,33%	2	4	0	0	0	0	2	2	1 1
042 St. Michael, Sustrum - Neusustrum	233	23 9,66%	2	2	0	2	0	0	1	4	1 1
043 St. Nikolaus, Vrees	1.170	116 9,91%	12	14	14	3	0	0	5	16	1 1
044 Heilige Familie, Walchum - Hasselbrock	354	49 13,84%	5	0	11	0	0	0	1	3	1 1
045 St. Sixtus, Werlte	5.653	435 7,70%	47	53	71	13	0	0	45	63	5 5
046 St. Franziskus, Werpeloh	841	67 7,97%	6	14	6	3	0	0	1	6	1 1
047 St. Bartholomäus, Wipplingen	828	97 11,71%	9	1	0	0	0	0	8	9	1 1
048 St. Michael, Papenburg	6.833	380 5,55%	57	56	45	9	0	0	55	92	5 3
049 St. Antonius, Papenburg	8.246	632 7,66%	77	53	52	18	2	2	122	123	8 8
	74.603	6.761 9,06%	692	683	627	121	4	5	652	890	80 77

Erhebungsbögen - Diözese Osnabrück -

2023

Dekanat Emsland Mitte

Pfarrei	Katholiken	Kirchen- besucher	Taufen	Erst- kommunion	Firmung	Trau- ungen	Übertritte	Rück- Tritte	Austritte	Beerdig- ungen	Sonntags- gottesd.		
001 St. Bernardus, Dohren	962	59	6,08%	11	10	14	0	2	0	4	7	1	1
002 St. Antonius, Geeste	1.201	130	10,78%	15	9	10	0	0	0	14	12	2	1
003 Christus König, Geeste-Dalum	2.935	103	3,49%	27	35	16	2	0	0	37	25	1	1
004 St. Nikolaus, Geeste - Groß-Hesepe	2.096	168	7,99%	26	18	18	2	0	2	15	28	2	2
005 St. Isidor, Geeste - Osterbrock	1.199	99	8,22%	4	17	11	1	0	0	14	14	1	2
006 St. Martinus, Haren	4.341	261	6,01%	36	22	45	15	0	1	44	59	2	2
007 St. Bonifatius, Haren - Altenberge	880	78	8,86%	3	9	0	1	0	0	9	4	1	1
008 Herz Jesu, Haren - Altharen	2.162	105	4,83%	18	24	0	2	0	0	33	20	1	1
009 St. Josef, Haren - Emmeln	1.930	171	8,83%	17	20	17	1	0	0	40	39	1	1
010 St. Marien, Haren - Erika	1.056	40	3,79%	7	10	0	0	0	0	7	15	1	1
011 St. Gerhard Majella, Haren - Fehndorf	498	36	7,13%	4	0	1	0	0	0	5	5	1	1
012 St. Maximilian, Haren - Rütenbrock	1.596	118	7,36%	9	20	34	0	0	0	16	19	1	1
013 St. Maria Darbringung im Tempel, Haren - Tinnen	585	44	7,52%	8	7	0	2	0	0	15	4	1	1
014 St. Clemens, Haren - Wesuwe	2.314	187	8,08%	15	23	12	7	0	0	20	24	1	1
015 St. Vinzentius, Haselünne	7.523	354	4,70%	49	58	49	6	0	1	94	92	3	5
016 St. Laurentius, Haselünne -Lehrte	770	36	4,61%	14	12	12	2	0	0	5	7	1	1
017 St. Nikolaus, Herzlake	2.837	127	4,46%	17	27	20	1	1	0	27	25	2	3
018 St. Paulus, Meppen	2.947	114	3,87%	8	25	18	2	0	0	55	38	3	2
019 Propstei St. Vitus, Meppen	5.215	245	4,69%	37	28	45	6	0	5	115	62	3	3
020 St. Antonius von Padua, Meppen - Apeldorn	592	60	10,05%	5	0	0	0	0	0	2	12	2	1
021 St. Vitus, Meppen - Bokeloh	1.628	96	5,90%	16	11	19	2	0	0	25	21	1	1
022 St. Maria zum Frieden, Meppen - Esterfeld	4.635	192	4,13%	33	41	16	3	0	3	68	53	2	2
023 St. Vinzentius, Meppen - Groß-Fullen	2.198	86	3,91%	17	23	27	0	0	0	21	21	1	1
024 Unbefleckte Empfängnis Mariens, Meppen - Hemsen	1.132	69	6,10%	10	13	8	2	0	0	24	10	1	1
025 St. Franz Xaver, Meppen - Rühle	913	59	6,41%	8	14	11	0	0	0	10	12	1	1
026 St. Josef, Meppen - Schwefingen	381	40	10,37%	2	8	0	0	0	0	8	1	1	1
027 St. Antonius Abt, Meppen - Teglingen	544	44	8,09%	5	4	0	0	0	0	7	2	1	1
028 St. Ansgar, Twist	1.421	122	8,55%	11	23	21	1	0	1	14	10	1	1
029 St. Georg, Twist	2.733	160	5,85%	23	25	28	2	0	0	18	21	2	2
030 St. Vinzenz von Paul, Twist - Hebelermoor	494	61	12,35%	4	4	0	0	0	0	8	5	1	1
031 Heilig Kreuz, Twist - Rühlermoor	783	117	14,94%	10	8	0	2	0	0	5	8	1	1
032 St. Franziskus, Twist - Schöninghsdorf	1.041	70	6,68%	7	8	0	3	0	0	3	7	1	1
	61.542	3.642	5,92%	476	556	452	65	3	13	782	682	45	46

Erhebungsbögen - Diözese Osnabrück -

2023

Dekanat Emsland Süd

Pfarrei	Katholiken	Kirchen- besucher	Taufen	Erst- kommunion	Firmung	Trau- ungen	Übertritte	Rück- Tritte	Austritte	Beerdig- ungen	Sonntags- gottesd.		
001 St. Andreas, Anderverne	707	61	8,56%	11	4	0	1	0	0	1	2	1	1
002 St. Alexander, Bawinkel	2.986	132	4,40%	23	30	24	6	0	0	21	30	1	1
003 St. Servatius, Beesten	1.308	100	7,65%	10	6	15	2	0	0	9	19	1	1
004 St. Andreas, Emsbüren	6.576	661	10,04%	52	60	64	7	2	0	70	64	4	4
005 St. Johannes der Täufer, Emsbüren - Elbergen	360	28	7,64%	4	1	9	1	0	0	2	6	1	1
006 Unbefleckte Empfängnis Mariens, Emsbüren - Listru	545	66	12,11%	6	6	0	1	0	0	2	3	1	1
007 St. Antonius Abt, Engden	171	33	19,30%	3	4	4	0	0	0	0	1	1	1
008 St. Vitus, Freren	2.335	55	2,36%	7	19	30	4	0	0	16	22	1	1
009 Unbefleckte Empfängnis Mariens, Freren - Suttrup	441	39	8,73%	7	7	0	2	0	0	1	4	1	1
010 Herz Jesu, Gersten	930	64	6,83%	8	14	0	0	0	0	8	5	1	1
011 Herz Jesu, Handrup	670	96	14,33%	12	0	0	0	0	0	4	8	1	1
012 St. Matthias, Langen	1.101	57	5,13%	8	15	17	2	0	0	15	17	1	1
013 St. Benedikt, Lengerich	1.850	124	6,68%	9	9	28	1	0	0	18	19	1	1
014 Maria Königin, Lingen	4.771	404	8,46%	26	40	30	8	0	2	82	52	4	4
015 St. Bonifatius, Lingen	4.752	265	5,57%	43	33	17	6	1	1	95	52	4	4
016 St. Antonius Abt, Lingen - Baccum	1.621	126	7,77%	24	20	19	3	0	0	13	18	1	1
017 St. Marien, Lingen - Biene	1.991	152	7,61%	24	24	12	8	0	0	24	25	2	2
018 St. Gertrudis, Lingen - Bramsche	1.839	115	6,25%	14	20	11	4	0	0	11	21	1	1
019 Unbefleckte Empfängnis Mariens, Lingen - Brögbern	2.722	103	3,77%	12	23	18	3	0	0	26	21	2	2
020 Christ König, Lingen - Darne	2.177	190	8,73%	10	20	10	4	0	0	38	24	2	2
021 St. Joseph, Lingen - Laxten	6.106	254	4,15%	42	50	39	3	2	1	104	91	3	3
022 St. Alexander, Lingen - Schepsdorf	1.258	110	8,70%	15	12	6	2	0	0	12	13	1	1
023 St. Vitus, Lünne	1.688	181	10,72%	13	11	7	0	0	0	17	13	1	1
024 St. Antonius Abt, Messingen	845	32	3,73%	3	4	0	1	0	0	11	12	1	1
025 St. Cyriakus, Salzbergen	4.021	376	9,35%	20	34	29	3	0	1	72	42	3	2
026 Unbeflecktes Herz Mariens, Salzbergen - Holsten	1.058	82	7,70%	15	14	11	2	0	0	25	7	2	2
027 St. Ludgerus, Schapen	1.658	90	5,40%	19	11	10	7	0	1	12	17	1	1
028 St. Johannes der Täufer, Spelle	3.832	155	4,03%	19	35	26	3	0	0	68	48	2	2
029 St. Vitus, Spelle - Venhaus	1.222	77	6,30%	32	18	24	4	0	0	13	12	1	1
030 St. Georg, Thuine	1.512	226	14,95%	7	11	20	0	0	0	14	32	3	5
031 St. Antonius, Wettrup	530	58	10,85%	4	8	0	0	0	0	2	12	1	1
	63.583	4.503	7,08%	502	563	480	88	5	6	806	712	51	52

Erhebungsbögen - Diözese Osnabrück -

2023

Dekanat Ostfriesland

Pfarrei	Katholiken	Kirchen- besucher	Taufen	Erst- kommunion	Firmung	Trau- ungen	Übertritte	Rück- Tritte	Austritte	Beerdig- ungen	Sonntags- gottesd.		
001 St. Ludgerus, Aurich	4.223	142 3,35%	16	16	1	1	0	0	104	21	2	2	
002 Maria Meeresstern, Borkum	791	62 7,84%	1	0	4	1	0	0	12	5	1	1	
005 St. Willehad, Esens	1.638	46 2,81%	3	10	15	2	0	1	32	11	1	1	
006 Zu den heiligen Schutzengeln, Juist	403	54 13,40%	4	4	5	3	0	0	3	3	1	1	
007 St. Nikolaus, Langeoog	217	47 21,66%	2	1	0	3	0	0	3	2	2	2	
010 Mariä Himmelfahrt, Moormerland- Oldersum	1.211	30 2,44%	3	9	12	0	0	0	20	3	1	1	
011 St. Ludgerus, Norden	4.286	275 6,42%	16	12	30	0	1	1	105	33	2	3	
012 St. Ludgerus, Norderney	1.090	139 12,71%	3	0	11	1	0	1	26	2	2	2	
013 St. Bonifatius, Rhaudefehn- Westrhaudefehn	4.962	124 2,50%	30	37	20	3	0	0	58	50	2	2	
014 St. Joseph, Sande - Neustadtgödens	647	27 4,10%	1	4	0	1	0	0	13	2	1	1	
015 St. Joseph, Weener	1.993	72 3,61%	5	6	8	1	0	0	47	6	1	1	
016 St. Bernhard, Westoverledingen - Flachsmeer	4.065	128 3,15%	26	24	14	6	0	2	61	32	3	2	
017 Maria-Hilfe der Christen, Wiesmoor	1.364	29 2,13%	7	4	1	1	1	0	32	6	1	1	
018 St. Bonifatius, Wittmund	1.515	46 3,04%	4	7	0	1	0	1	37	15	1	1	
019 Christ König, Emden	4.800	170 3,54%	14	19	21	1	0	0	110	27	2	2	
020 Seliger Herman Lange, Leer	3.958	107 2,70%	13	21	35	3	0	0	63	30	2	2	
	37.163	1.496 4,03%	148	174	177	28	2	6	726	248	25	25	

Erhebungsbögen - Diözese Osnabrück -

2023

Dekanat Twistringen

Pfarrei	Katholiken	Kirchen- besucher	Taufen	Erst- kommunion	Firmung	Trau- ungen	Übertritte	Rück- Tritte	Austritte	Beerdig- ungen	Sonntags- gottesd.
001 St. Barbara, Barnstorf	1.217	29 2,38%	3	5	17	0	0	0	25	3	1 1
003 Maria-Königin des Friedens, Bruchhausen-Vilsen	976	32 3,23%	2	19	0	0	0	0	21	9	1 1
004 Christus König, Diepholz	3.595	51 1,40%	8	22	13	4	0	0	65	22	1 1
006 St. Michael, Hoya	1.040	47 4,52%	7	0	7	0	0	0	16	6	2 1
007 St. Christophorus, Stolzenau	2.139	66 3,09%	4	21	12	2	0	0	40	16	2 2
008 Heilig Geist, Stuhr - Brinkum	1.740	63 3,59%	14	13	14	0	0	0	35	11	1 1
009 Mariä Heimsuchung, Sulingen	2.211	41 1,85%	8	12	7	0	0	0	38	26	1 1
010 St. Paulus, Syke	1.724	44 2,52%	9	9	15	1	1	0	41	8	1 1
013 Heilige Familie, Weyhe - Kirchweyhe	1.785	41 2,30%	10	12	16	0	0	0	68	11	1 1
014 St. Anna, Twistringen	6.995	296 4,22%	47	36	36	8	0	1	134	86	5 5
	23.422	708 3,02%	112	149	137	15	1	1	483	198	16 15

Erhebungsbögen - Diözese Osnabrück -

2023

Dekanat Bremen

Pfarrei	Katholiken	Kirchen- besucher	Taufen	Erst- kommunion	Firmung	Trau- ungen	Übertritte	Rück- Tritte	Austritte	Beerdig- ungen	Sonntags- gottesd.		
001 St. Franziskus, Bremen	8.058	778	9,66%	32	37	30	1	1	3	116	53	6	6
002 Propstei St. Johann, Bremen	7.430	687	9,25%	50	48	37	15	4	4	312	19	4	4
003 St. Katharina von Siena, Bremen	7.003	318	4,53%	20	48	35	3	0	0	213	45	3	4
004 St. Marien, Bremen	7.282	369	5,07%	28	30	31	4	0	3	135	38	3	4
005 St. Raphael, Bremen	9.833	590	6,00%	44	47	50	12	2	2	123	70	5	5
	39.606	2.741	6,92%	174	210	183	35	7	12	899	225	21	23

Statistische Entwicklung des Bistums Osnabrück 2001 - 2023
Bereich Bremen und Niedersachsen

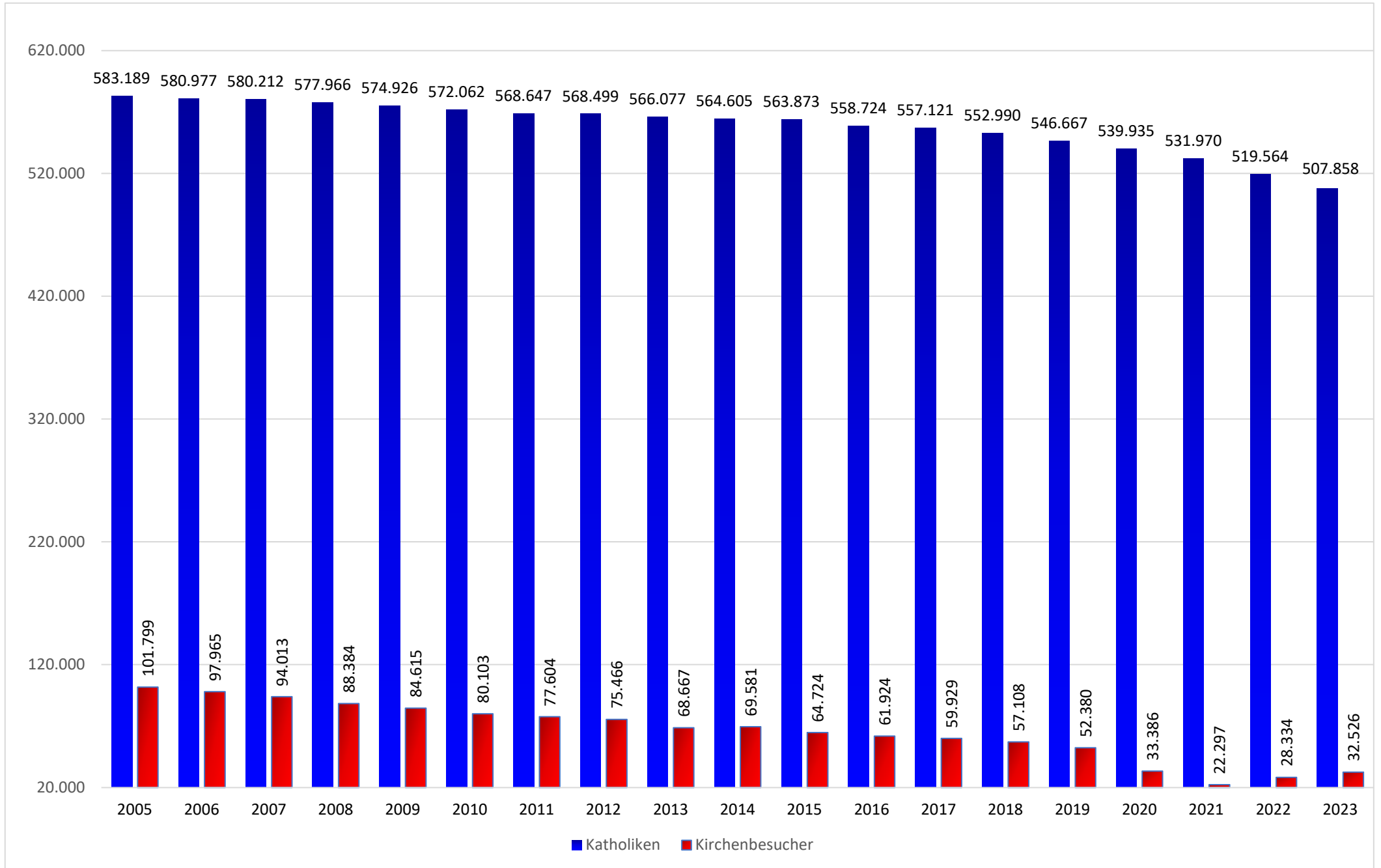
Jahr	Katholiken	Kirchenbesucher	Taufen	Erstkommunionen	Firmungen	Trauungen	Austritte	Übertritte	Rücktritte	Beerdigungen
2001	582.542	117.672	6.024	6.964	5.829	1.462	1.638	130	168	5.044
2002	582.183	110.463	5.755	6.803	4.551	1.408	1.901	116	142	5.052
2003	580.615	109.941	5.564	6.791	6.209	1.363	1.872	134	159	5.360
2004	581.734	104.715	5.368	6.432	5.058	1.229	1.522	127	204	5.011
2005	583.189	101.799	5.375	6.399	6.403	1.298	1.342	153	204	5.318
2006	580.977	97.965	5.015	6.785	5.125	1.191	1.354	143	184	5.108
2007	580.212	94.013	4.895	6.493	6.738	1.173	1.763	171	174	5.121
2008	577.966	88.384	4.847	6.212	4.778	1.247	2.165	144	185	5.265
2009	574.926	84.615	4.672	6.097	5.282	1.210	2.109	104	150	5.217
2010	572.062	80.103	4.440	5.681	5.146	1.134	2.740	133	121	5.249
2011	568.647	77.604	4.533	5.554	5.262	1.079	1.988	81	116	5.173
2012	568.499	75.466	4.350	5.315	5.230	1.105	1.891	94	131	5.027
2013	566.077	68.667	4.264	5.267	4.776	969	3.026	68	121	5.210
2014	564.605	69.581	4.236	5.242	5.088	1.040	3.309	95	84	4.861
2015	563.873	64.724	4.392	4.906	4.487	1.060	3.010	70	103	5.175
2016	558.724	61.924	4.522	4.503	4.672	1.079	2.572	73	93	5.014
2017	557.121	59.929	4.417	4.534	4.129	981	2.828	68	98	5.021
2018	552.990	57.108	4.362	4.474	4.249	983	3.630	75	129	5.218
2019	546.667	52.380	4.196	4.330	3.862	914	5.209	65	104	4.979
2020	539.935	33.386	3.184	3.719	2.575	184	4.074	25	93	5.245
2021	531.970	22.297	3.895	4.060	4.202	432	6.146	46	74	5.076
2022	519.564	28.334	4.094	4.099	3.536	923	10.490	48	99	5.395
2023	507.858	32.526	3.497	3.997	3.338	635	8.309	59	86	5.201

Vergleich der Jahre 2022 - 2023
Bereich Niedersachsen und Bremen

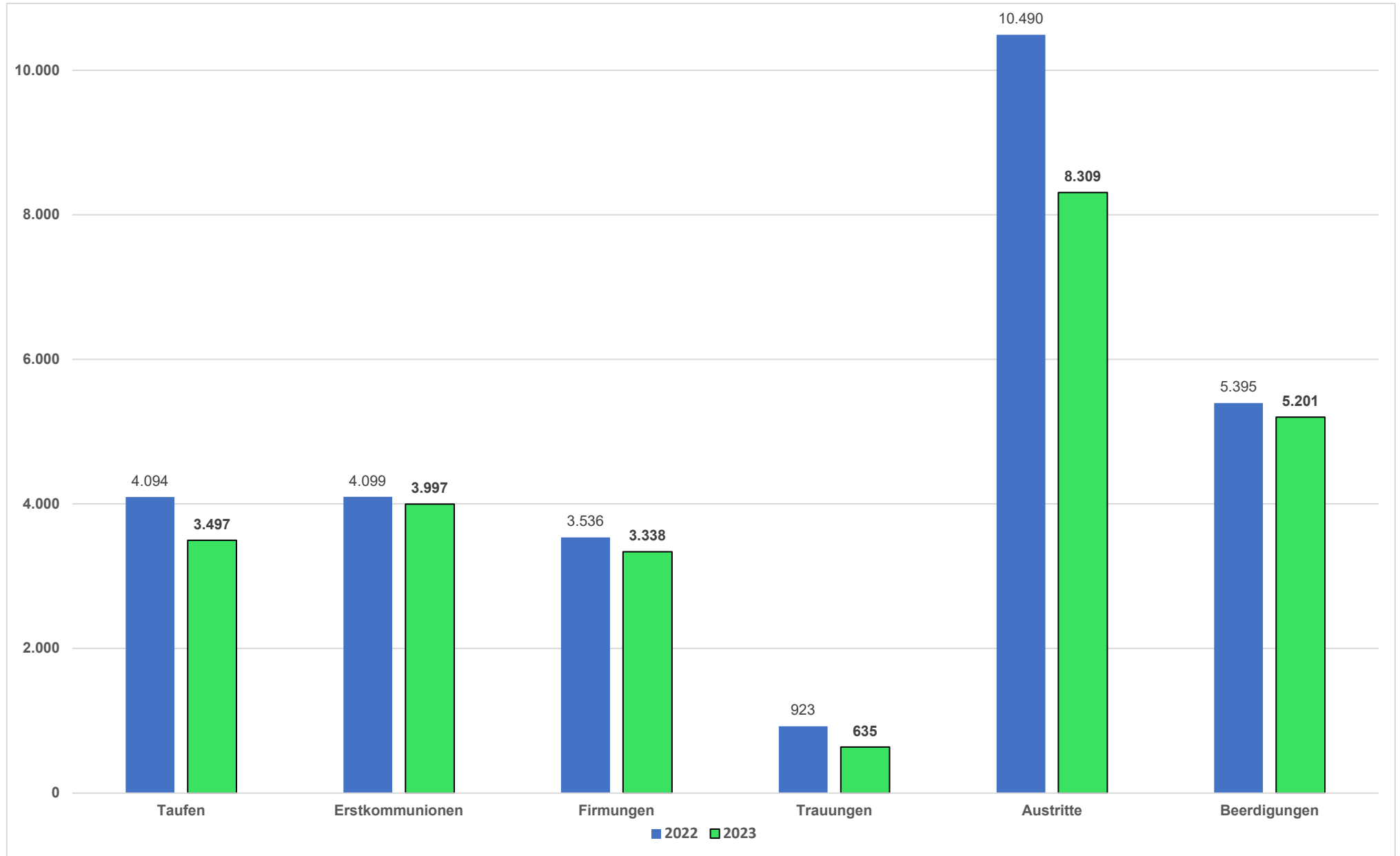
	2022	2023	Differenz
Katholiken	519.564	507.858	-11.706
Kirchenbesucher	28.334	32.526	4.192
% Kirchenbesucher	5,45	6,40	0,95
Taufen	4.094	3.497	-597
Erstkommunionen	4.099	3.997	-102
Firmungen	3.536	3.338	-198
Trauungen	923	635	-288
Austritte	10.490	8.309	-2.181
Übertritte	48	59	11
Rücktritte	99	86	-13
Beerdigungen	5.395	5.201	-194

Vergleich Katholiken - Kirchenbesucher 2005 - 2023

Bereich Niedersachsen und Bremen

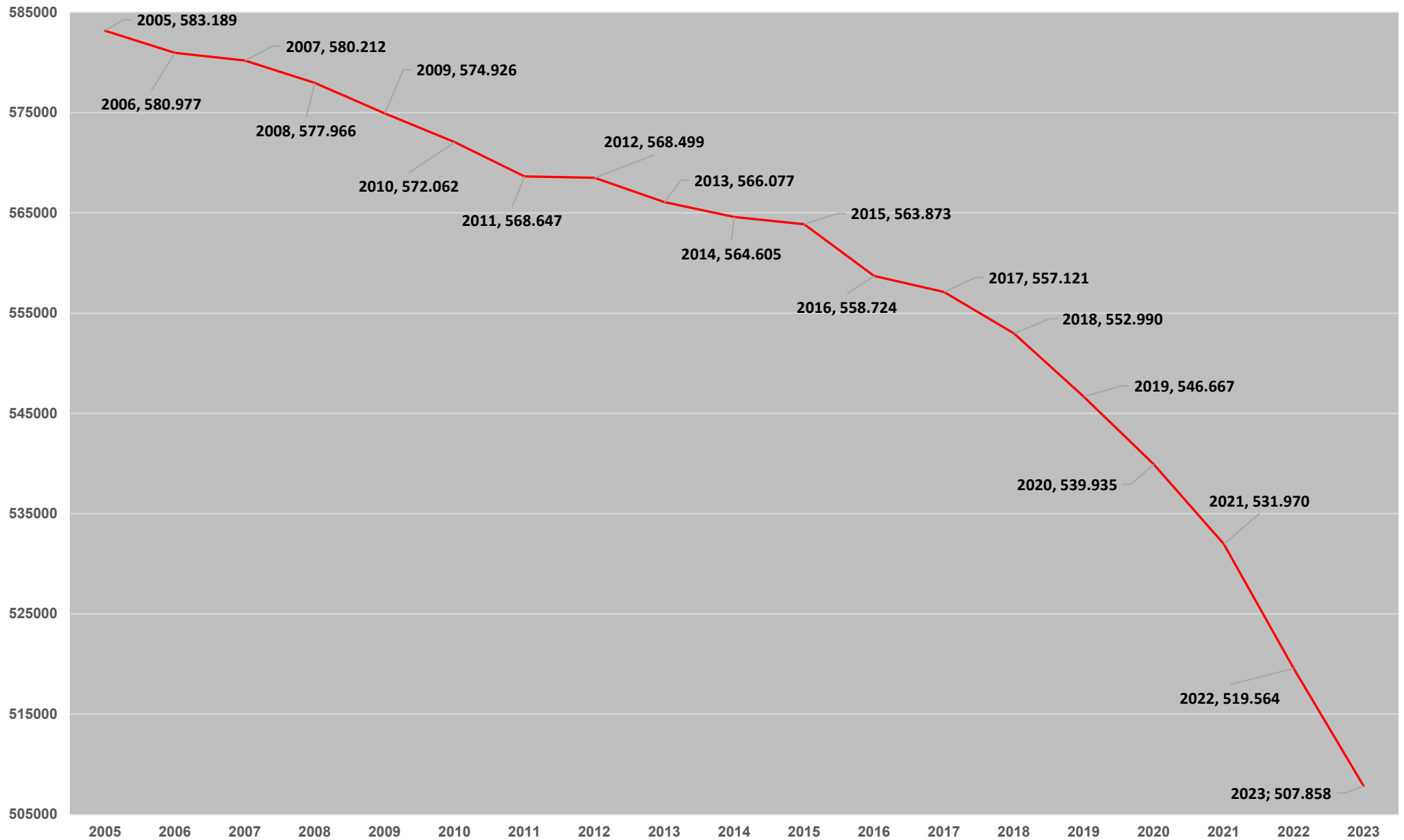


Vergleich der Jahre 2022 - 2023
Bereich Niedersachsen und Bremen



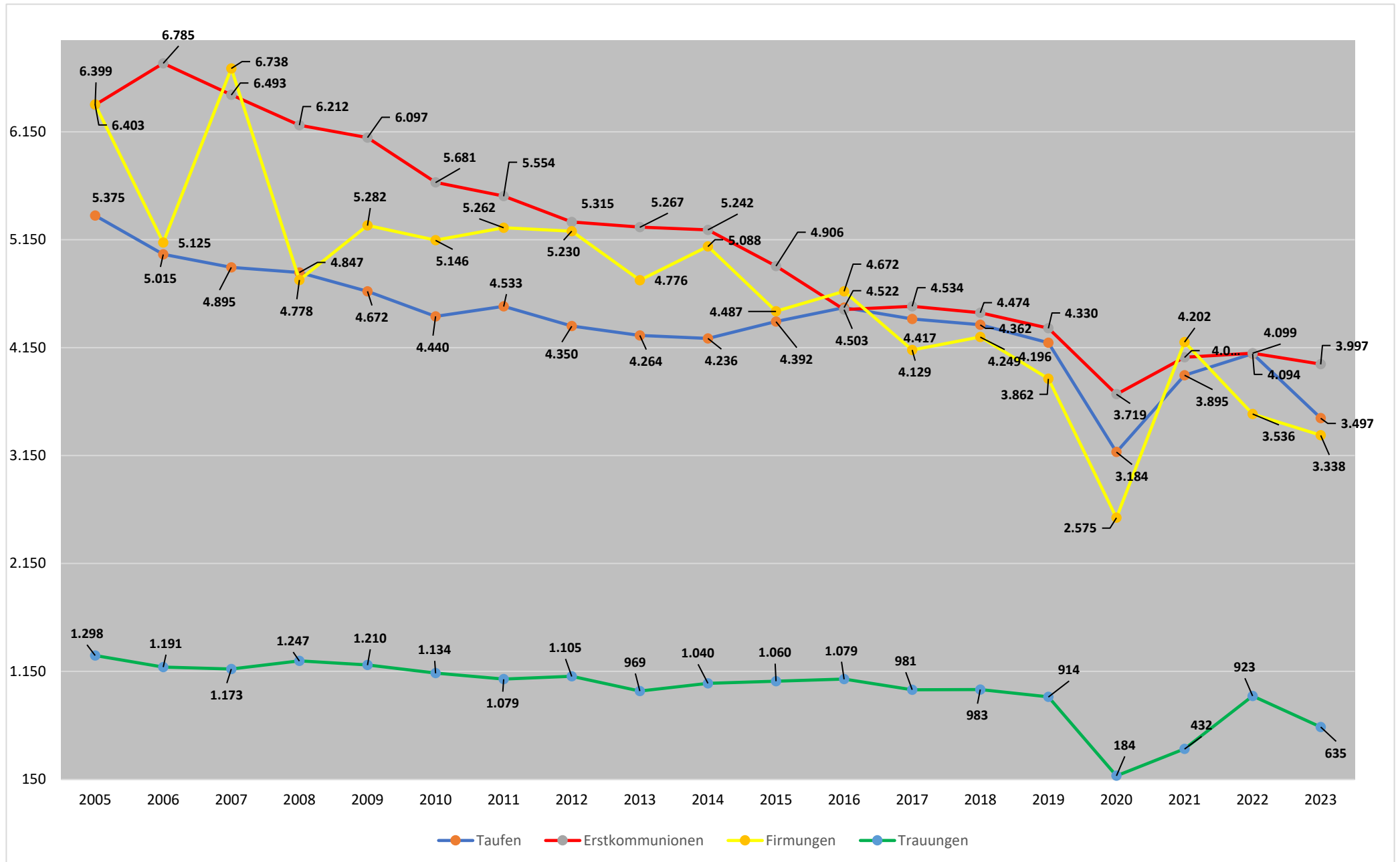
Entwicklung der Katholikenzahl 2005 - 2023

Bereich Niedersachsen und Bremen

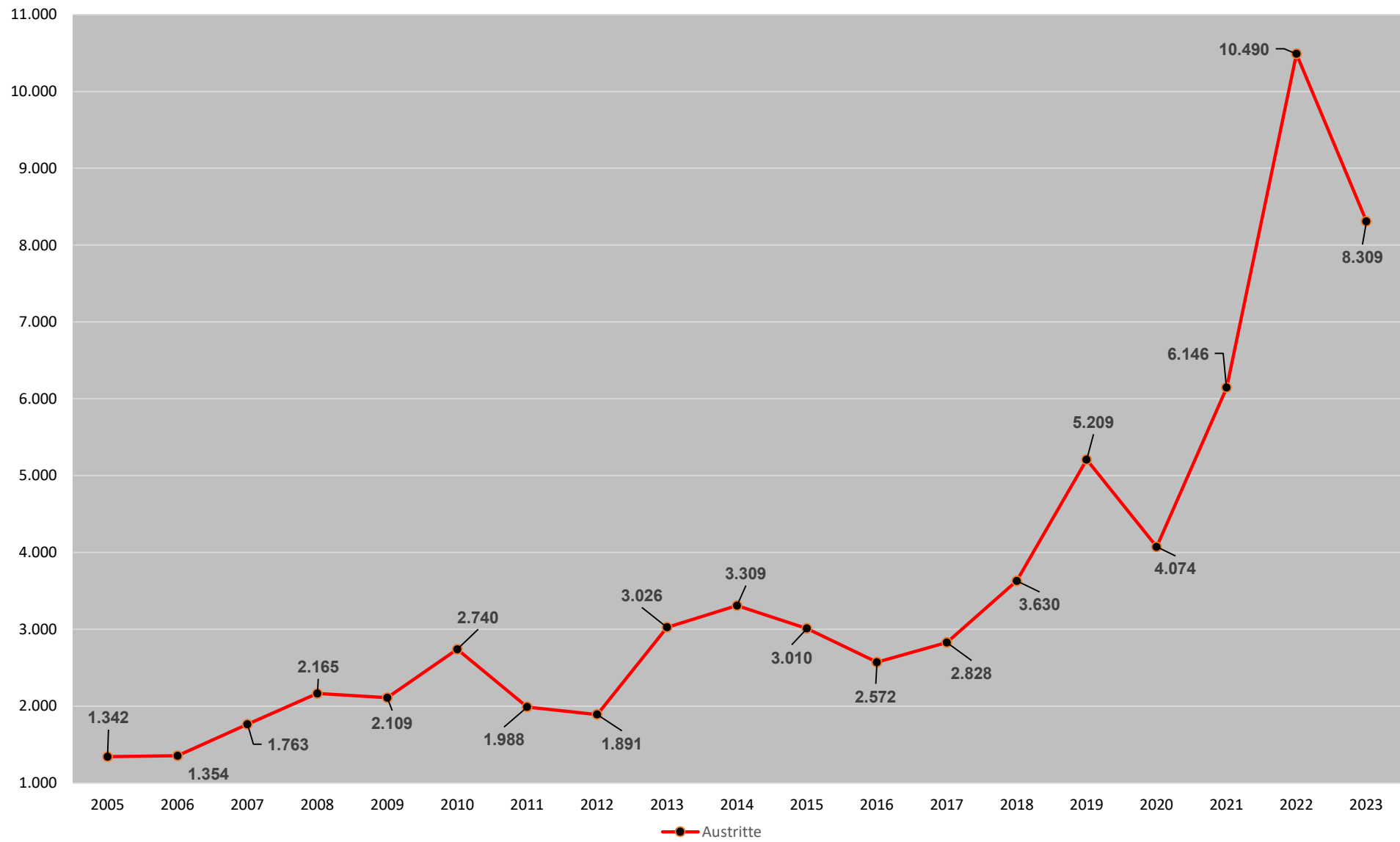


Entwicklung der Taufen, Erstkommunionen, Firmungen und Trauungen 2005 - 2023

Bereich Niedersachsen und Bremen

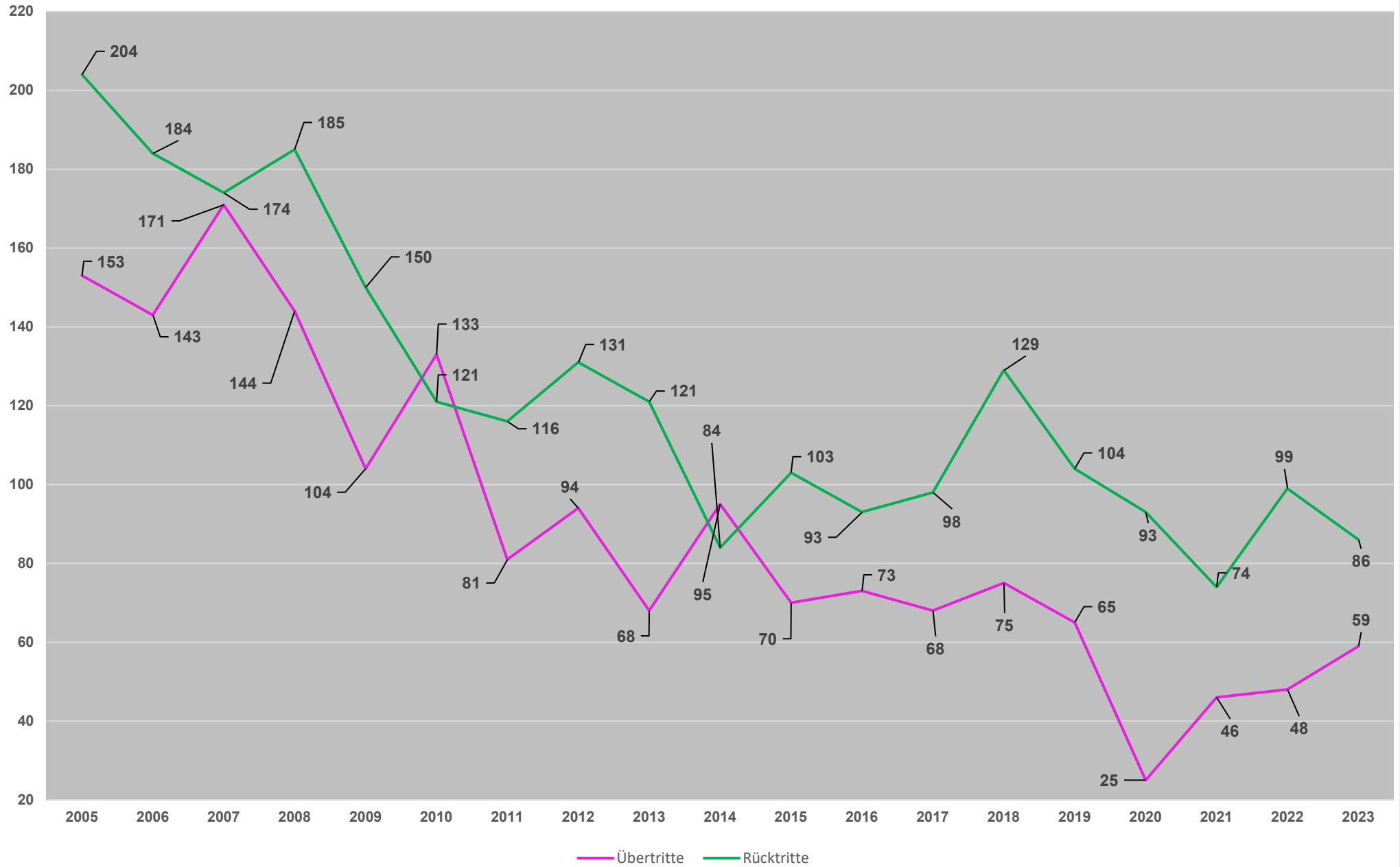


Entwicklung der Kirchenaustritte 2005 - 2023 Bereich Niedersachsen und Bremen



Entwicklung der Kirchenübertritte und Kirchenrücktritte 2005 - 2023

Bereich Niedersachsen und Bremen



Entwicklung der Beerdigungen 2005 - 2023

Bereich Niedersachsen und Bremen

