

Kirchliche Statistik

Jahreszahlen 2024 Statistische Entwicklung 2005 - 2024



Herausgeber:

Bischöfliches Generalvikariat

Referat IT/Meldewesen

Domhof 2, 49074 Osnabrück

MW-Plus Hotline: 0541 318-803

Email: k.riedmann@bistum-os.de

Email: a.strunk@bistum-os.de

Email: m.kirchner@bistum-os.de

Email: b.schweifel@bistum-os.de

Erhebungsbogen - Diözese Osnabrück - 2024

Dekanat	Katholiken	Kirchenbesucher	Taufen	Erstkommunion	Firmung	Trauerungen	Übertritte	Rücktritte	Austritte	Beerdigungen	Sonntags-gottesd.		
20 Dekanat Osnabrück-Stadt	47.672	2.707	5,68%	283	339	173	52	5	16	1.168	421	36	35
21 Dekanat Osnabrück Nord	64.693	3.592	5,55%	408	561	398	78	7	10	739	718	48	48
22 Dekanat Osnabrück-Süd	59.730	3.600	6,03%	382	491	390	79	2	7	790	647	41	41
23 Dekanat Grafschaft Bentheim	30.969	1.505	4,86%	182	250	141	32	1	3	426	318	25	25
24 Dekanat Emsland Nord	73.304	6.292	8,58%	634	625	609	89	7	19	600	864	74	74
25 Dekanat Emsland Mitte	60.537	3.929	6,49%	478	565	331	57	1	15	667	660	44	43
26 Dekanat Emsland Süd	62.592	5.046	8,06%	515	571	522	88	1	5	708	662	51	51
27 Dekanat Ostfriesland	36.345	1.744	4,80%	129	204	120	26	6	7	578	266	25	24
28 Dekanat Twistringen	22.827	617	2,70%	88	133	31	17	3	4	380	206	15	15
29 Dekanat Bremen	38.362	2.573	6,71%	191	243	178	27	8	24	766	206	25	22
Gesamt Diözese Osnabrück	497.031	31.603	6,36%	3.290	3.982	2.893	545	41	110	6.822	4.968	384	378

Erhebungsbögen - Diözese Osnabrück -

2024

Dekanat Osnabrück-Stadt

Pfarrei	Katholiken	Kirchen- besucher	Taufen	Erst- kommunion	Firmung	Trau- ungen	Übertritte	Rück- Tritte	Austritte	Beerdig- ungen	Sonntags- gottesd.		
001 Dom St. Petrus	10.331	851	8,23%	84	56	48	17	2	4	301	81	11	10
021 Christus König, Osnabrück -Haste	7.128	328	4,59%	45	65	46	7	1	5	128	85	5	4
022 St. Johann, Osnabrück -Innenstadt	7.748	460	5,94%	38	36	31	13	0	1	219	58	7	8
023 Heilig Kreuz, Osnabrück -Schinkel	4.834	238	4,91%	26	22	0	0	1	2	82	46	3	3
024 St. Joseph, Osnabrück	9.023	590	6,53%	61	71	1	14	1	2	220	89	7	7
025 St.Elisabeth, Osnabrück	8.608	242	2,81%	29	89	47	1	0	2	218	62	3	3
	47.672	2.707	5,68%	283	339	173	52	5	16	1.168	421	36	35

Erhebungsbögen - Diözese Osnabrück -

2024

Dekanat Osnabrück Nord

Pfarrei	Katholiken	Kirchen- besucher	Taufen	Erst- kommunion	Firmung	Trau- ungen	Übertritte	Rück- Tritte	Austritte	Beerdig- ungen	Sonntags- gottesd.		
001 St. Johannes, Alfhausen	2.120	121	5,68%	9	25	15	5	0	0	16	25	1	1
002 St. Nikolaus, Ankum	4.360	306	7,02%	40	44	32	6	0	1	38	52	2	2
003 Mariä Himmelfahrt, Bad Essen	1.987	35	1,76%	2	17	8	0	0	0	30	24	1	1
004 Unbefleckte Empfängnis Mariens, Badbergen	947	44	4,65%	2	6	0	1	0	0	13	3	1	1
005 St. Dionysius/St. Josef, Belm	2.911	230	7,90%	10	18	33	4	0	0	57	48	4	4
006 Schmerzhaftes Mutter, Belm - Icker	1.171	51	4,36%	8	10	9	2	0	0	14	14	1	1
007 St. Servatius, Berge	1.773	65	3,64%	18	15	42	0	0	0	8	18	1	1
008 Herz Jesu, Berge - Grafeld	739	46	6,22%	6	8	0	3	0	0	3	8	1	1
009 St. Vincentius, Bersenbrück	3.683	152	4,13%	19	45	19	3	0	0	34	43	2	2
010 St. Johannes der Täufer-Enthauptung, Bohmte	1.747	115	6,58%	11	23	9	3	0	0	24	23	1	1
011 Dreifaltigkeit, Bohmte - Hunteburg	1.467	79	5,39%	9	21	8	0	0	0	11	20	1	1
015 Mariä Himmelfahrt, Eggermühlen	1.059	60	5,67%	12	10	0	0	0	1	6	5	1	2
016 St. Katharina, Fürstenau	2.521	79	3,13%	17	11	47	0	0	1	15	23	0	1
017 Maria Rosenkranz, Fürstenau -Hollenstede	580	50	8,62%	11	4	0	0	0	0	1	7	1	1
018 St. Bartholomäus, Fürstenau -Schwagstorf	945	35	3,70%	6	15	0	0	0	0	3	18	1	1
019 St. Paulus, Quakenbrück- Hengelage	674	74	10,98%	1	10	0	0	0	0	3	11	1	1
020 Herz Jesu, Kettenkamp	1.092	195	17,86%	7	12	29	2	0	1	8	15	1	1
021 Zu den heiligen Engeln, Lemförde	1.059	141	13,31%	3	5	11	2	0	0	24	5	1	1
022 St. Lambertus, Merzen	2.370	240	10,11%	24	32	17	8	0	1	20	31	4	2
023 St. Laurentius, Neuenkirchen	2.947	196	6,63%	23	29	26	6	1	0	41	26	2	3
024 St. Paulus Apostel, Neuenkirchen - Vörden	1.501	86	5,70%	12	10	9	0	0	0	21	19	1	1
025 St. Aloysius, Nortrup	1.152	72	6,21%	6	6	21	2	0	1	7	11	1	1
026 St. Lambertus, Ostercappeln	2.013	68	3,38%	9	17	7	2	0	0	40	25	1	2
027 Mariä Himmelfahrt, Ostercappeln - Schwagstorf	1.001	33	3,25%	1	5	5	0	0	0	15	8	1	1
028 Unbefleckte Empfängnis Mariens, Quakenbrück	2.801	81	2,89%	9	21	2	3	0	1	37	33	1	1
029 St. Johannes der Täufer, Lage - Riest	1.624	204	12,56%	20	6	11	1	0	0	18	18	4	4
030 St. Katharina, Voltlage	1.358	118	8,69%	16	12	12	3	0	0	8	15	2	1
031 St. Alexander, Wallenhorst	4.669	122	2,61%	30	23	0	10	0	0	65	58	2	2
032 St. Josef, Wallenhorst- Hollage	4.240	172	4,06%	26	44	1	2	1	0	61	36	2	2
033 St. Johannes Apostel und Evangelist, Wallenhorst-	2.521	98	3,89%	23	18	0	5	3	0	24	31	2	1
034 St. Martinus, Bramsche	5.661	227	4,01%	18	39	25	5	2	3	74	45	3	3
	64.693	3.592	5,55%	408	561	398	78	7	10	739	718	48	48

Erhebungsbögen - Diözese Osnabrück -

2024

Dekanat Osnabrück-Süd

Pfarrei	Katholiken	Kirchen- besucher	Taufen	Erst- kommunion	Firmung	Trau- ungen	Übertritte	Rück- Tritte	Austritte	Beerdig- ungen	Sonntags- gottesd.		
001 St. Clemens, Bad Iburg	2.379	84 3,51%	12	23	0	5	0	0	27	23	1	1	
002 St. Jacobus der Ältere, Bad Iburg -Glane	2.541	201 7,91%	12	18	0	4	1	0	26	25	2	2	
003 Mariä Geburt, Bad Laer	4.080	329 8,05%	31	29	34	11	0	0	40	41	2	2	
004 St. Antonius Abt, Bad Laer - Remsede	690	99 14,35%	7	9	6	2	0	0	8	10	1	1	
005 St. Elisabeth, Bad Rothenfelde	3.825	74 1,93%	11	25	10	0	0	1	58	22	2	1	
007 St. Laurentius, Bissendorf - Schlederhausen	988	32 3,24%	6	11	3	1	0	0	21	9	1	1	
009 Herz Jesu, Georgsmarienhütte - Alt-Gmh.	2.703	106 3,92%	12	15	27	1	0	0	38	31	1	1	
010 Maria Frieden, Georgsmarienhütte - Harderberg	1.450	183 12,62%	7	13	19	0	0	0	14	23	3	2	
011 St. Johann/St. Marien, Georgsmarienhütte - Kl. Oes	2.488	100 4,00%	23	33	0	4	0	0	37	27	1	1	
012 Heilig Geist, Georgsmarienhütte - Oesede	1.526	78 5,08%	9	11	0	4	0	1	21	25	1	1	
013 St. Peter und Paul, Georgsmarienhütte - Oesede	3.335	360 10,79%	12	9	23	2	0	0	47	50	3	4	
014 St. Antonius von Padua, Georgsm. - Holzhausen/Ohr	2.218	73 3,27%	15	15	0	5	0	0	28	32	2	2	
015 St. Johannis, Glandorf	3.704	220 5,94%	27	36	23	6	0	0	32	31	3	2	
016 Unbefleckte Empfängnis Mariens, Glandorf - Schwe	823	60 7,29%	14	11	24	2	0	0	6	4	1	1	
017 St. Martinus, Hagen	5.027	321 6,39%	35	43	34	2	0	1	66	66	3	4	
018 Mariä Himmelfahrt, Hagen - Gellenbeck	2.606	150 5,76%	27	26	23	9	0	0	28	28	1	2	
019 St. Josef, Hilter	1.288	57 4,43%	4	13	0	0	0	1	24	8	1	1	
020 St. Pankratius, Hilter - Borgloh	1.707	84 4,89%	12	17	23	0	0	1	9	20	1	1	
021 St. Barbara, Hilter - Wellendorf	1.263	232 18,33%	14	21	0	2	0	0	20	8	1	1	
024 St. Petrus, Melle - Gesmold	2.646	85 3,19%	17	20	14	4	0	0	28	27	1	1	
028 St. Bartholomäus, Melle - Wellingholzhausen	2.744	109 3,95%	10	20	23	6	0	1	30	31	1	1	
029 St. Dionysius, Bissendorf	2.609	138 5,29%	12	18	26	2	1	0	63	24	2	2	
030 St. Matthäus, Melle	7.090	430 6,06%	53	55	78	7	0	1	119	82	6	6	
	59.730	3.600 6,03%	382	491	390	79	2	7	790	647	41	41	

Erhebungsbögen - Diözese Osnabrück -

2024

Dekanat Grafschaft Bentheim

Pfarrei	Katholiken	Kirchen- besucher	Taufen	Erst- kommunion	Firmung	Trau- ungen	Übertritte	Rück- Tritte	Austritte	Beerdig- ungen	Sonntags- gottesd.		
001 St. Johannes der Täufer, Bad Bentheim	3.333	213	6,38%	19	23	23	5	0	1	55	26	4	4
002 St. Joseph, Emlichheim	1.236	52	4,17%	5	10	0	0	0	0	14	13	1	1
003 St. Bonifatius, Hoogstede	496	54	10,79%	1	0	0	0	0	0	0	5	1	1
004 St. Antonius von Padua, Laar	173	24	13,58%	1	3	0	1	0	0	0	0	1	1
005 Mariä Himmelfahrt, Neuenhaus	2.555	101	3,95%	6	23	0	0	0	0	37	16	4	4
011 Mariä Verkündigung, Schüttorf	2.844	51	1,78%	6	17	7	4	0	0	51	20	1	1
012 St. Johannes Apostel, Wietmarschen	3.017	198	6,55%	31	25	27	3	0	1	20	36	2	3
013 St. Antonius Abt, Wietmarschen - Lohne	4.387	252	5,74%	54	44	31	2	0	0	63	27	2	2
014 St. Augustinus, Nordhorn	12.928	563	4,35%	59	105	53	17	1	1	186	175	9	8
	30.969	1.505	4,86%	182	250	141	32	1	3	426	318	25	25

Erhebungsbögen - Diözese Osnabrück -

2024

Dekanat Emsland Nord

Pfarrei	Katholiken	Kirchen- besucher	Taufen	Erst- kommunion	Firmung	Trau- ungen	Übertritte	Rück- Tritte	Austritte	Beerdig- ungen	Sonntags- gottesd.		
001 St. Amandus, Aschendorf	3.633	214	5,88%	21	34	26	1	0	3	36	42	2	2
002 Mariä von der immerwährenden Hilfe, Bockhorst -N	1.083	122	11,22%	13	3	0	0	0	0	8	12	2	1
003 St. Jodocus, Börger	1.981	60	3,03%	16	18	12	1	0	0	10	27	1	1
004 St. Michael, Breddenberg	850	68	7,94%	3	0	8	1	0	0	12	6	1	1
005 St. Antonius, Dersum - Neudersum	1.144	134	11,67%	9	11	15	0	0	0	7	14	1	1
006 St. Vitus, Dörpen	2.976	235	7,90%	13	27	21	2	0	0	17	23	2	3
007 St. Johannes der Täufer, Esterwegen	2.964	224	7,54%	30	25	30	3	0	2	19	44	2	3
008 St. Prosper, Friesoythe - Gehlenberg	1.875	188	10,03%	34	25	11	3	1	0	16	23	1	2
009 St. Petrus in Ketten, Heede	1.528	321	21,01%	11	0	11	3	0	0	21	21	2	2
010 St. Johannes der Täufer, Hilkenbrook	693	100	14,43%	9	0	6	0	0	0	4	9	2	1
011 St. Bonifatius, Hüven	601	71	11,73%	9	7	1	1	0	0	2	6	2	2
012 Herz Jesu, Klein Berßen	1.439	93	6,43%	19	9	8	1	0	1	10	16	1	1
013 St. Georg, Kluse - Steinbild	1.563	70	4,48%	4	37	0	3	0	0	27	20	1	1
014 Unbefleckte Empfängnis Mariens, Lähden	1.204	106	8,80%	7	14	25	1	0	2	12	11	1	1
015 St. Clemens, Lähden - Holte-Lastrup	1.538	149	9,69%	15	10	0	2	0	0	8	22	2	2
016 St. Antonius, Lähden - Vinnen	443	53	11,96%	8	2	0	3	0	0	0	8	1	1
017 St. Martinus, Lahn	778	83	10,60%	7	9	0	3	0	0	5	10	1	1
018 St. Vitus, Lathen	3.762	223	5,91%	27	40	16	2	0	0	34	39	1	2
019 St. Antonius, Lathen - Wahn	358	37	10,34%	2	0	0	1	0	0	0	3	1	1
020 Herz Jesu, Lehe	742	87	11,66%	3	8	13	2	0	0	4	5	1	1
021 Maria vom Herzen Jesu, Lehe - Neulehe	571	44	7,71%	4	7	22	0	0	0	2	3	1	1
022 Mariä Himmelfahrt, Löningen - Wachstum	632	130	20,49%	9	2	18	1	0	0	4	5	1	1
023 Mariä Himmelfahrt, Lorup	2.126	277	13,03%	19	21	16	1	0	0	9	28	2	2
024 Herz Jesu, Neubörger	1.059	117	11,00%	8	6	10	2	0	0	9	12	1	1
025 St. Laurentius, Oberlangen	1.632	198	12,13%	25	0	0	1	1	0	14	17	2	2
030 Unbeflecktes Herz Mariens, Rastdorf	691	77	11,07%	6	9	18	2	0	0	0	7	2	1
031 St. Antonius von Padua, Renkenberge	414	97	23,43%	5	7	7	1	0	0	0	2	1	1
032 St. Nikolaus, Rhede	2.188	150	6,86%	29	22	18	0	0	1	24	34	2	1
033 St. Bernhard, Rhede - Brual	432	15	3,47%	8	3	0	2	1	1	2	8	0	1
034 St. Joseph, Rhede - Neurhede	251	18	7,17%	4	0	6	0	1	0	1	2	0	1
035 St. Jakobus, Sögel	3.153	317	10,05%	25	33	30	11	1	0	24	39	6	5
036 St. Johannes der Täufer, Spahnharrenstätte	1.170	133	11,32%	16	8	20	1	0	0	8	11	1	1
037 St. Michael, Stavern	854	83	9,66%	11	5	17	2	0	0	13	12	1	1
038 St. Johannes der Täufer, Surwold - Börgermoor	1.495	60	4,01%	8	12	14	1	0	0	13	16	1	1

Erhebungsbögen - Diözese Osnabrück -

2024

Dekanat Emsland Nord

Pfarrei	Katholiken	Kirchen- besucher	Taufen	Erst- kommunion	Firmung	Trau- ungen	Übertritte	Rück- Tritte	Austritte	Beerdig- ungen	Sonntags- gottesd.
039 St. Josef, Surwold - Börgerwald	1.091	48 4,35%	13	14	15	1	0	0	7	11	1 1
040 St. Nikolaus, Sustrum	305	61 19,84%	0	0	0	0	0	0	4	3	1 1
041 Herz Jesu, Sustrum - Moor	377	72 18,97%	7	0	0	0	0	0	2	4	1 1
042 St. Michael, Sustrum - Neusustrum	234	50 21,15%	1	0	0	2	0	0	1	3	1 1
043 St. Nikolaus, Vrees	1.174	77 6,56%	10	15	0	3	0	0	4	5	1 2
044 Heilige Familie, Walchum - Hasselbrock	343	52 15,16%	5	8	0	1	0	1	2	4	1 1
045 St. Sixtus, Werlte	5.577	353 6,32%	41	44	60	5	1	1	48	59	4 4
046 St. Franziskus, Werpeloh	841	114 13,56%	12	9	14	3	0	0	6	7	1 1
047 St. Bartholomäus, Wipplingen	804	90 11,19%	7	7	13	1	0	0	4	7	1 1
048 St. Michael, Papenburg	6.691	400 5,97%	41	58	44	7	0	1	57	86	6 3
049 St. Antonius, Papenburg	8.044	632 7,85%	60	56	64	8	1	6	90	118	7 8
	73.304	6.292 8,58%	634	625	609	89	7	19	600	864	74 74

Erhebungsbögen - Diözese Osnabrück -

2024

Dekanat Emsland Mitte

Pfarrei	Katholiken	Kirchen- besucher	Taufen	Erst- kommunion	Firmung	Trau- ungen	Übertritte	Rück- Tritte	Austritte	Beerdig- ungen	Sonntags- gottesd.		
001 St. Bernardus, Dohren	959	65	6,78%	19	17	14	2	0	0	5	10	1	1
002 St. Antonius, Geeste	1.195	224	18,74%	12	14	7	1	0	0	12	10	3	1
003 Christus König, Geeste-Dalum	2.919	106	3,61%	31	27	17	3	0	0	35	26	1	1
004 St. Nikolaus, Geeste - Groß-Hesepe	2.085	141	6,76%	26	14	11	7	0	0	11	29	2	2
005 St. Isidor, Geeste - Osterbrock	1.172	71	6,02%	11	14	1	0	1	2	10	11	1	1
006 St. Martinus, Haren	4.267	386	9,05%	37	40	38	5	0	3	52	50	2	2
007 St. Bonifatius, Haren - Altenberge	846	70	8,27%	4	21	1	1	0	0	10	8	1	1
008 Herz Jesu, Haren - Altharen	2.115	145	6,83%	17	26	0	0	0	1	25	26	1	1
009 St. Josef, Haren - Emmeln	1.848	122	6,57%	12	18	11	0	0	0	32	24	1	1
010 St. Marien, Haren - Erika	1.053	58	5,46%	10	0	0	0	0	0	5	15	1	1
011 St. Gerhard Majella, Haren - Fehndorf	472	35	7,31%	3	0	0	0	0	0	12	4	1	1
012 St. Maximilian, Haren - Rütenbrock	1.558	105	6,74%	10	14	37	3	0	0	8	12	1	1
013 St. Maria Darbringung im Tempel, Haren - Tinnen	580	100	17,24%	4	4	0	1	0	0	4	7	1	1
014 St. Clemens, Haren - Wesuwe	2.269	150	6,59%	17	26	29	4	0	0	15	29	1	1
015 St. Vinzentius, Haselünne	7.449	415	5,57%	63	73	51	4	0	3	87	91	4	4
016 St. Laurentius, Haselünne -Lehrte	760	89	11,71%	12	13	18	1	0	0	5	10	1	1
017 St. Nikolaus, Herzlake	2.813	139	4,92%	27	31	14	3	0	0	22	34	2	2
018 St. Paulus, Meppen	2.882	103	3,57%	6	13	0	2	0	0	47	27	2	1
019 Propstei St. Vitus, Meppen	5.108	249	4,86%	19	29	32	5	0	1	66	46	2	4
020 St. Antonius von Padua, Meppen - Apeldorn	577	37	6,41%	3	0	0	1	0	0	11	11	1	1
021 St. Vitus, Meppen - Bokeloh	1.606	89	5,51%	12	15	0	3	0	0	11	22	1	1
022 St. Maria zum Frieden, Meppen - Esterfeld	4.506	255	5,66%	16	41	0	3	0	2	69	49	2	2
023 St. Vinzentius, Meppen - Groß-Fullen	2.165	89	4,09%	11	24	0	0	0	0	17	16	1	1
024 Unbefleckte Empfängnis Mariens, Meppen - Hemsen	1.118	76	6,75%	8	10	0	0	0	0	10	10	1	1
025 St. Franz Xaver, Meppen - Rühle	913	56	6,13%	4	14	0	1	0	0	17	3	1	1
026 St. Josef, Meppen - Schwefingen	374	30	7,89%	5	0	0	1	0	0	3	3	1	1
027 St. Antonius Abt, Meppen - Teglingen	521	37	7,10%	6	7	0	2	0	0	4	9	1	1
028 St. Ansgar, Twist	1.397	92	6,55%	14	13	24	0	0	0	21	16	1	1
029 St. Georg, Twist	2.732	251	9,17%	26	26	26	1	0	2	32	24	2	2
030 St. Vinzenz von Paul, Twist - Hebelermeer	480	50	10,31%	6	4	0	1	0	0	3	9	1	1
031 Heilig Kreuz, Twist - Rühlermoor	772	57	7,38%	9	5	0	1	0	1	4	8	1	1
032 St. Franziskus, Twist - Schöninghsdorf	1.026	45	4,39%	18	12	0	1	0	0	2	11	1	1
	60.537	3.929	6,49%	478	565	331	57	1	15	667	660	44	43

Erhebungsbögen - Diözese Osnabrück -

2024

Dekanat Emsland Süd

Pfarrei	Katholiken	Kirchen- besucher	Taufen	Erst- kommunion	Firmung	Trau- ungen	Übertritte	Rück- Tritte	Austritte	Beerdig- ungen	Sonntags- gottesd.		
001 St. Andreas, Anderverne	696	30	4,24%	6	6	1	1	0	0	3	6	1	1
002 St. Alexander, Bawinkel	2.945	116	3,92%	28	33	20	7	0	0	22	31	0	1
003 St. Servatius, Beesten	1.304	83	6,37%	11	16	12	2	0	1	12	12	1	1
004 St. Andreas, Emsbüren	6.486	825	12,72%	45	73	52	10	0	1	56	70	2	2
005 St. Johannes der Täufer, Emsbüren - Elbergen	364	60	16,35%	2	4	0	2	0	0	4	4	1	1
006 Unbefleckte Empfängnis Mariens, Emsbüren - Listru	546	55	10,07%	4	6	21	1	0	0	2	2	1	1
007 St. Antonius Abt, Engden	165	49	29,39%	8	0	0	4	0	0	1	1	1	1
008 St. Vitus, Freren	2.303	64	2,78%	9	30	32	2	0	0	13	25	1	1
009 Unbefleckte Empfängnis Mariens, Freren - Suttrup	434	73	16,71%	14	0	0	2	0	0	2	4	1	1
010 Herz Jesu, Gersten	919	92	9,96%	6	14	23	1	0	0	1	8	1	1
011 Herz Jesu, Handrup	661	103	15,51%	13	10	0	1	0	0	0	8	2	1
012 St. Matthias, Langen	1.062	78	7,30%	1	12	0	2	0	0	7	9	1	1
013 St. Benedikt, Lengerich	1.839	91	4,92%	12	19	30	3	0	0	12	12	1	1
014 Maria Königin, Lingen	4.647	622	13,38%	24	38	39	4	0	1	78	45	4	4
015 St. Bonifatius, Lingen	4.595	426	9,27%	29	16	10	4	0	0	104	58	4	4
016 St. Antonius Abt, Lingen - Baccum	1.635	93	5,66%	22	18	19	4	0	0	9	12	1	1
017 St. Marien, Lingen - Biene	1.976	202	10,20%	20	12	17	3	0	1	15	22	3	3
018 St. Gertrudis, Lingen - Bramsche	1.831	125	6,83%	19	23	13	4	0	0	13	13	2	1
019 Unbefleckte Empfängnis Mariens, Lingen - Brögbern	2.658	168	6,32%	24	20	15	1	0	0	40	17	2	2
020 Christ König, Lingen - Darne	2.137	111	5,19%	20	17	17	3	0	0	29	28	2	1
021 St. Joseph, Lingen - Laxten	6.029	327	5,42%	29	53	46	0	0	1	82	80	3	3
022 St. Alexander, Lingen - Schepsdorf	1.248	114	9,13%	14	9	11	5	0	0	15	10	1	1
023 St. Vitus, Lünne	1.661	96	5,75%	9	21	15	2	0	0	23	17	2	1
024 St. Antonius Abt, Messingen	847	59	6,91%	8	5	15	0	0	0	4	9	1	1
025 St. Cyriakus, Salzbergen	3.962	230	5,79%	21	29	28	4	0	0	53	44	2	3
026 Unbeflecktes Herz Mariens, Salzbergen - Holsten	1.017	99	9,69%	23	13	32	3	0	0	15	17	2	2
027 St. Ludgerus, Schapen	1.640	141	8,57%	19	13	12	1	0	0	15	24	1	2
028 St. Johannes der Täufer, Spelle	3.732	182	4,88%	15	28	21	0	0	0	48	40	2	2
029 St. Vitus, Spelle - Venhaus	1.242	81	6,48%	40	20	19	4	0	0	12	6	1	1
030 St. Georg, Thuine	1.493	232	15,51%	18	13	2	7	1	0	10	24	4	4
031 St. Antonius, Wettrup	518	28	5,31%	2	0	0	1	0	0	8	4	0	1
	62.592	5.046	8,06%	515	571	522	88	1	5	708	662	51	51

Erhebungsbögen - Diözese Osnabrück -

2024

Dekanat Ostfriesland

Pfarrei	Katholiken	Kirchen- besucher	Taufen	Erst- kommunion	Firmung	Trau- ungen	Übertritte	Rück- Tritte	Austritte	Beerdig- ungen	Sonntags- gottesd.		
001 St. Ludgerus, Aurich	4.179	130 3,10%	8	30	36	4	0	1	69	26	2	2	
002 Maria Meeresstern, Borkum	789	57 7,16%	3	10	6	2	0	0	12	7	1	1	
005 St. Willehad, Esens	1.588	77 4,82%	4	8	0	3	0	0	25	8	1	1	
006 Zu den heiligen Schutzengeln, Juist	372	66 17,74%	7	0	0	0	3	0	3	1	1	1	
007 St. Nikolaus, Langeoog	204	47 22,79%	0	0	0	0	0	0	0	4	2	2	
010 Mariä Himmelfahrt, Moormerland- Oldersum	1.176	32 2,68%	3	0	0	0	0	0	20	11	1	1	
011 St. Ludgerus, Norden	4.172	240 5,75%	7	9	1	1	0	0	72	35	2	2	
012 St. Ludgerus, Norderney	1.057	120 11,31%	2	5	0	2	0	0	22	8	2	2	
013 St. Bonifatius, Rhauderfehn- Westrhauderfehn	4.840	141 2,91%	17	35	27	1	2	2	61	58	2	2	
014 St. Joseph, Sande - Neustadtgödens	632	20 3,16%	3	0	1	1	0	0	14	2	1	1	
015 St. Joseph, Weener	1.978	74 3,72%	4	10	0	0	0	0	37	8	1	1	
016 St. Bernhard, Westoverledingen - Flachsmeer	4.032	255 6,31%	30	36	17	3	1	1	51	20	3	2	
017 Maria-Hilfe der Christen, Wiesmoor	1.328	20 1,51%	2	9	7	1	0	0	18	8	1	1	
018 St. Bonifatius, Wittmund	1.490	55 3,66%	6	9	9	0	0	0	31	11	1	1	
019 Christ König, Emden	4.666	145 3,11%	19	26	16	1	0	0	70	34	2	2	
020 Seliger Herman Lange, Leer	3.842	269 7,00%	14	17	0	7	0	3	73	25	2	2	
	36.345	1.744 4,80%	129	204	120	26	6	7	578	266	25	24	

Erhebungsbögen - Diözese Osnabrück -

2024

Dekanat Twistringen

Pfarrei	Katholiken	Kirchen- besucher	Taufen	Erst- kommunion	Firmung	Trau- ungen	Übertritte	Rück- Tritte	Austritte	Beerdig- ungen	Sonntags- gottesd.		
001 St. Barbara, Barnstorf	1.218	29 2,38%	5	9	0	1	0	0	17	1	1	1	
003 Maria-Königin des Friedens, Bruchhausen-Vilsen	943	33 3,45%	2	0	0	0	0	0	17	11	1	1	
004 Christus König, Diepholz	3.445	54 1,55%	14	15	1	1	1	1	62	21	1	1	
006 St. Michael, Hoya	1.006	35 3,43%	3	9	0	0	0	0	16	7	2	1	
007 St. Christophorus, Stolzenau	2.105	71 3,37%	3	0	0	2	0	0	36	9	2	2	
008 Heilig Geist, Stuhr - Brinkum	1.704	56 3,29%	6	7	0	0	0	0	39	8	1	1	
009 Mariä Heimsuchung, Sulingen	2.180	32 1,44%	9	17	0	3	0	0	23	18	1	1	
010 St. Paulus, Syke	1.660	48 2,86%	5	10	1	2	0	0	46	23	1	1	
013 Heilige Familie, Weyhe - Kirchweyhe	1.748	35 1,97%	9	7	0	1	0	1	31	13	1	1	
014 St. Anna, Twistringen	6.818	227 3,33%	32	59	29	7	2	2	93	95	4	5	
	22.827	617 2,70%	88	133	31	17	3	4	380	206	15	15	

Erhebungsbögen - Diözese Osnabrück -

2024

Dekanat Bremen

Pfarrei	Katholiken	Kirchen- besucher	Taufen	Erst- kommunion	Firmung	Trau- ungen	Übertritte	Rück- Tritte	Austritte	Beerdig- ungen	Sonntags- gottesd.		
001 St. Franziskus, Bremen	7.802	782	10,02%	45	29	18	4	0	0	116	54	6	6
002 Propstei St. Johann, Bremen	7.240	624	8,61%	52	62	40	9	5	17	200	13	5	4
003 St. Katharina von Siena, Bremen	6.759	353	5,22%	20	45	34	3	0	4	186	26	4	3
004 St. Marien, Bremen	7.069	338	4,77%	39	42	43	3	2	1	124	39	5	4
005 St. Raphael, Bremen	9.492	478	5,03%	35	65	43	8	1	2	140	74	5	5
	38.362	2.573	6,71%	191	243	178	27	8	24	766	206	25	22

Statistische Entwicklung des Bistums Osnabrück 2001 - 2024
Bereich Bremen und Niedersachsen

Jahr	Katholiken	Kirchenbesucher	Taufen	Erstkommunionen	Firmungen	Trauungen	Austritte	Übertritte	Rücktritte	Beerdigungen
2001	582.542	117.672	6.024	6.964	5.829	1.462	1.638	130	168	5.044
2002	582.183	110.463	5.755	6.803	4.551	1.408	1.901	116	142	5.052
2003	580.615	109.941	5.564	6.791	6.209	1.363	1.872	134	159	5.360
2004	581.734	104.715	5.368	6.432	5.058	1.229	1.522	127	204	5.011
2005	583.189	101.799	5.375	6.399	6.403	1.298	1.342	153	204	5.318
2006	580.977	97.965	5.015	6.785	5.125	1.191	1.354	143	184	5.108
2007	580.212	94.013	4.895	6.493	6.738	1.173	1.763	171	174	5.121
2008	577.966	88.384	4.847	6.212	4.778	1.247	2.165	144	185	5.265
2009	574.926	84.615	4.672	6.097	5.282	1.210	2.109	104	150	5.217
2010	572.062	80.103	4.440	5.681	5.146	1.134	2.740	133	121	5.249
2011	568.647	77.604	4.533	5.554	5.262	1.079	1.988	81	116	5.173
2012	568.499	75.466	4.350	5.315	5.230	1.105	1.891	94	131	5.027
2013	566.077	68.667	4.264	5.267	4.776	969	3.026	68	121	5.210
2014	564.605	69.581	4.236	5.242	5.088	1.040	3.309	95	84	4.861
2015	563.873	64.724	4.392	4.906	4.487	1.060	3.010	70	103	5.175
2016	558.724	61.924	4.522	4.503	4.672	1.079	2.572	73	93	5.014
2017	557.121	59.929	4.417	4.534	4.129	981	2.828	68	98	5.021
2018	552.990	57.108	4.362	4.474	4.249	983	3.630	75	129	5.218
2019	546.667	52.380	4.196	4.330	3.862	914	5.209	65	104	4.979
2020	539.935	33.386	3.184	3.719	2.575	184	4.074	25	93	5.245
2021	531.970	22.297	3.895	4.060	4.202	432	6.146	46	74	5.076
2022	519.564	28.334	4.094	4.099	3.536	923	10.490	48	99	5.395
2023	507.858	32.526	3.497	3.997	3.338	635	8.309	59	86	5.201
2024	497.031	31.603	3.290	3.982	2.893	545	6.822	41	110	4.968

Statistische Entwicklung des Bistums Osnabrück 2001 - 2024
Bereich Bremen und Niedersachsen

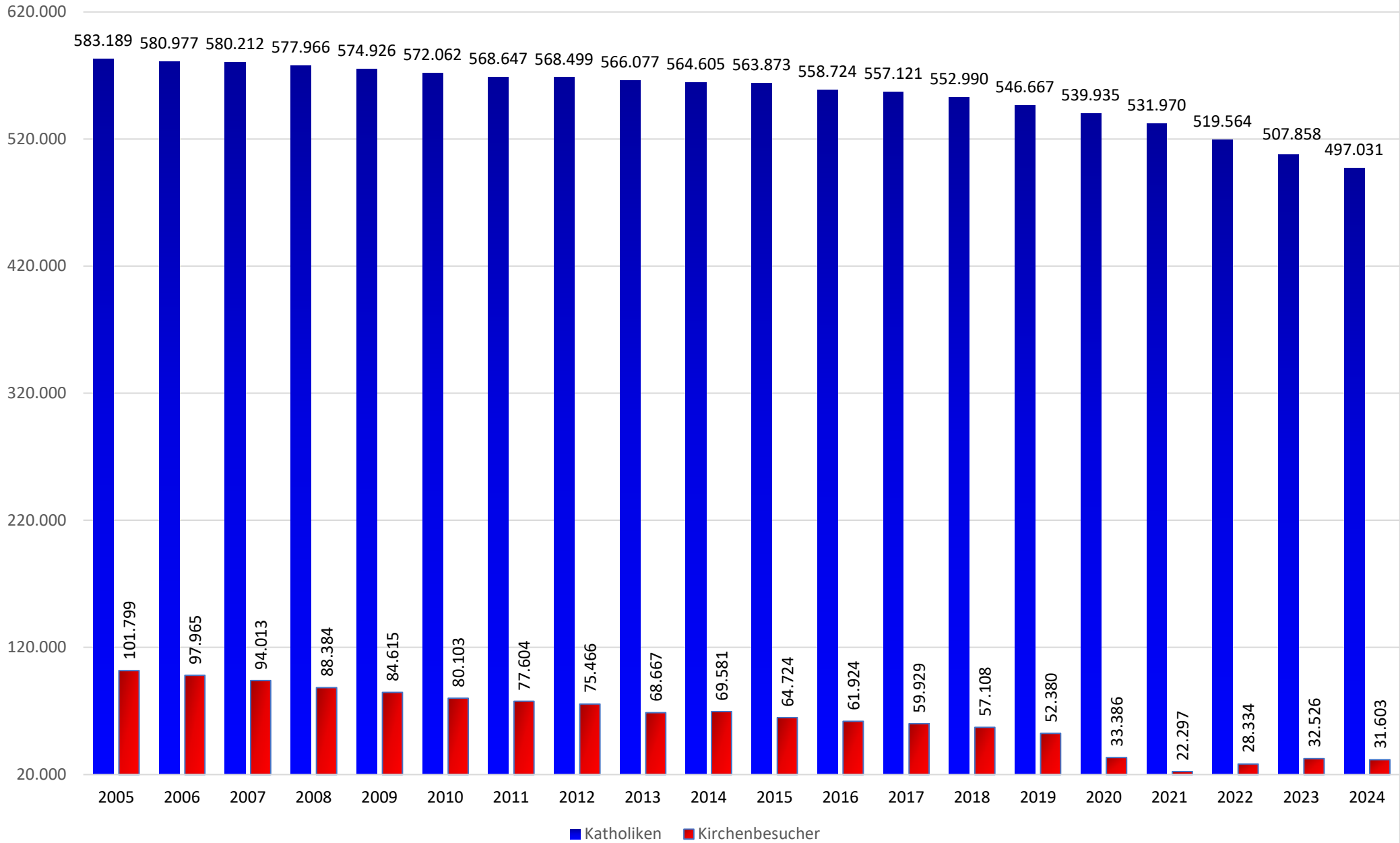
Jahr	Katholiken	Kirchenbesucher	Taufen	Erstkommunionen	Firmungen	Trauungen	Austritte	Übertritte	Rücktritte	Beerdigungen
2001	582.542	117.672	6.024	6.964	5.829	1.462	1.638	130	168	5.044
2002	582.183	110.463	5.755	6.803	4.551	1.408	1.901	116	142	5.052
2003	580.615	109.941	5.564	6.791	6.209	1.363	1.872	134	159	5.360
2004	581.734	104.715	5.368	6.432	5.058	1.229	1.522	127	204	5.011
2005	583.189	101.799	5.375	6.399	6.403	1.298	1.342	153	204	5.318
2006	580.977	97.965	5.015	6.785	5.125	1.191	1.354	143	184	5.108
2007	580.212	94.013	4.895	6.493	6.738	1.173	1.763	171	174	5.121
2008	577.966	88.384	4.847	6.212	4.778	1.247	2.165	144	185	5.265
2009	574.926	84.615	4.672	6.097	5.282	1.210	2.109	104	150	5.217
2010	572.062	80.103	4.440	5.681	5.146	1.134	2.740	133	121	5.249
2011	568.647	77.604	4.533	5.554	5.262	1.079	1.988	81	116	5.173
2012	568.499	75.466	4.350	5.315	5.230	1.105	1.891	94	131	5.027
2013	566.077	68.667	4.264	5.267	4.776	969	3.026	68	121	5.210
2014	564.605	69.581	4.236	5.242	5.088	1.040	3.309	95	84	4.861
2015	563.873	64.724	4.392	4.906	4.487	1.060	3.010	70	103	5.175
2016	558.724	61.924	4.522	4.503	4.672	1.079	2.572	73	93	5.014
2017	557.121	59.929	4.417	4.534	4.129	981	2.828	68	98	5.021
2018	552.990	57.108	4.362	4.474	4.249	983	3.630	75	129	5.218
2019	546.667	52.380	4.196	4.330	3.862	914	5.209	65	104	4.979
2020	539.935	33.386	3.184	3.719	2.575	184	4.074	25	93	5.245
2021	531.970	22.297	3.895	4.060	4.202	432	6.146	46	74	5.076
2022	519.564	28.334	4.094	4.099	3.536	923	10.490	48	99	5.395
2023	507.858	32.526	3.497	3.997	3.338	635	8.309	59	86	5.201
2024	497.031	31.603	3.290	3.982	2.893	545	6.822	41	110	4.968

Vergleich der Jahre 2023 - 2024
Bereich Niedersachsen und Bremen

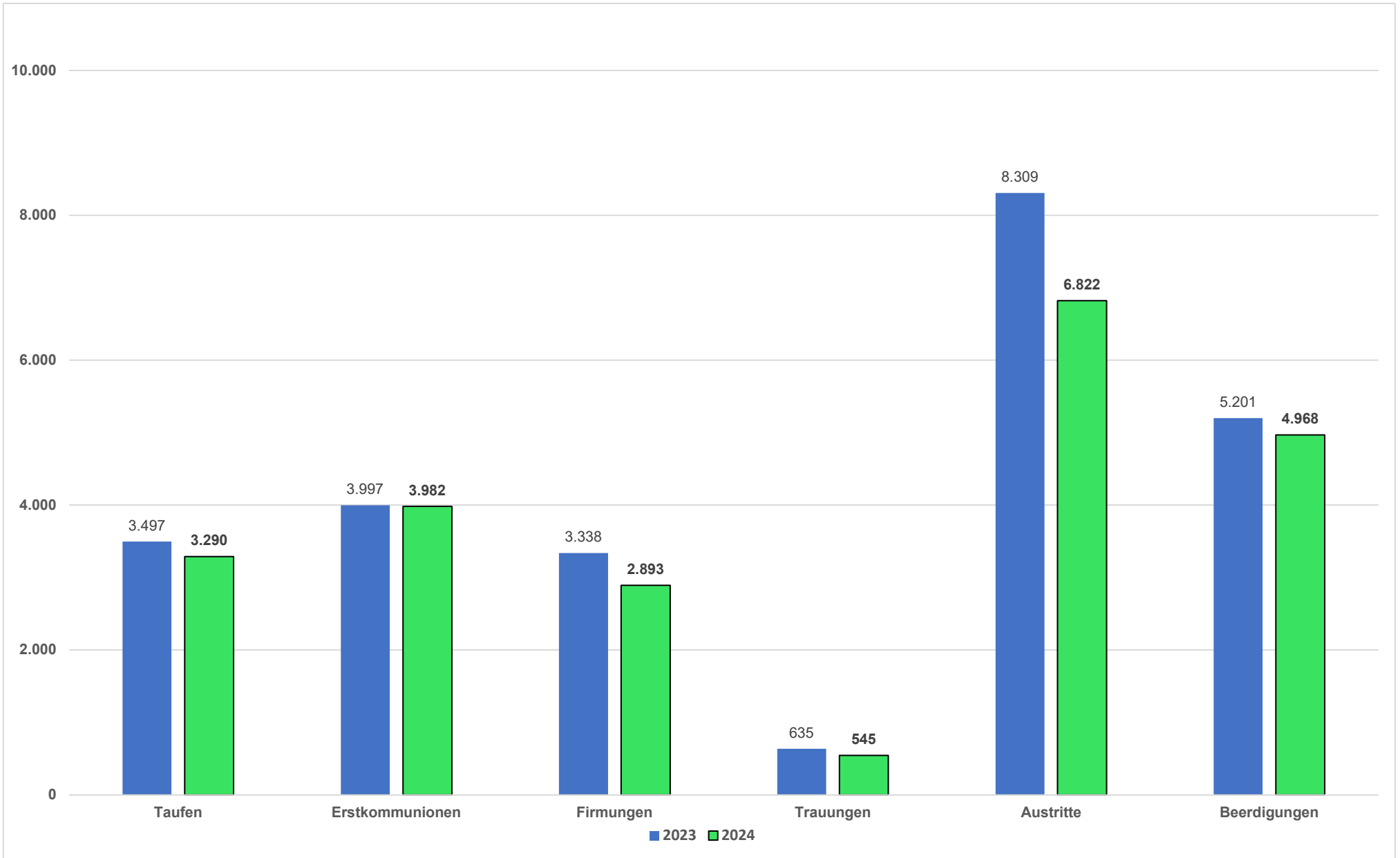
	2023	2024	Differenz
Katholiken	507.858	497.031	-10.827
Kirchenbesucher	32.526	31.603	-923
% Kirchenbesucher	6,40	6,36	-0,04
Taufen	3.497	3.290	-207
Erstkommunionen	3.997	3.982	-15
Firmungen	3.338	2.893	-445
Trauungen	635	545	-90
Austritte	8.309	6.822	-1.487
Übertritte	59	41	-18
Rücktritte	86	110	24
Beerdigungen	5.201	4.968	-233

Vergleich Katholiken - Kirchenbesucher 2005 - 2024

Bereich Niedersachsen und Bremen

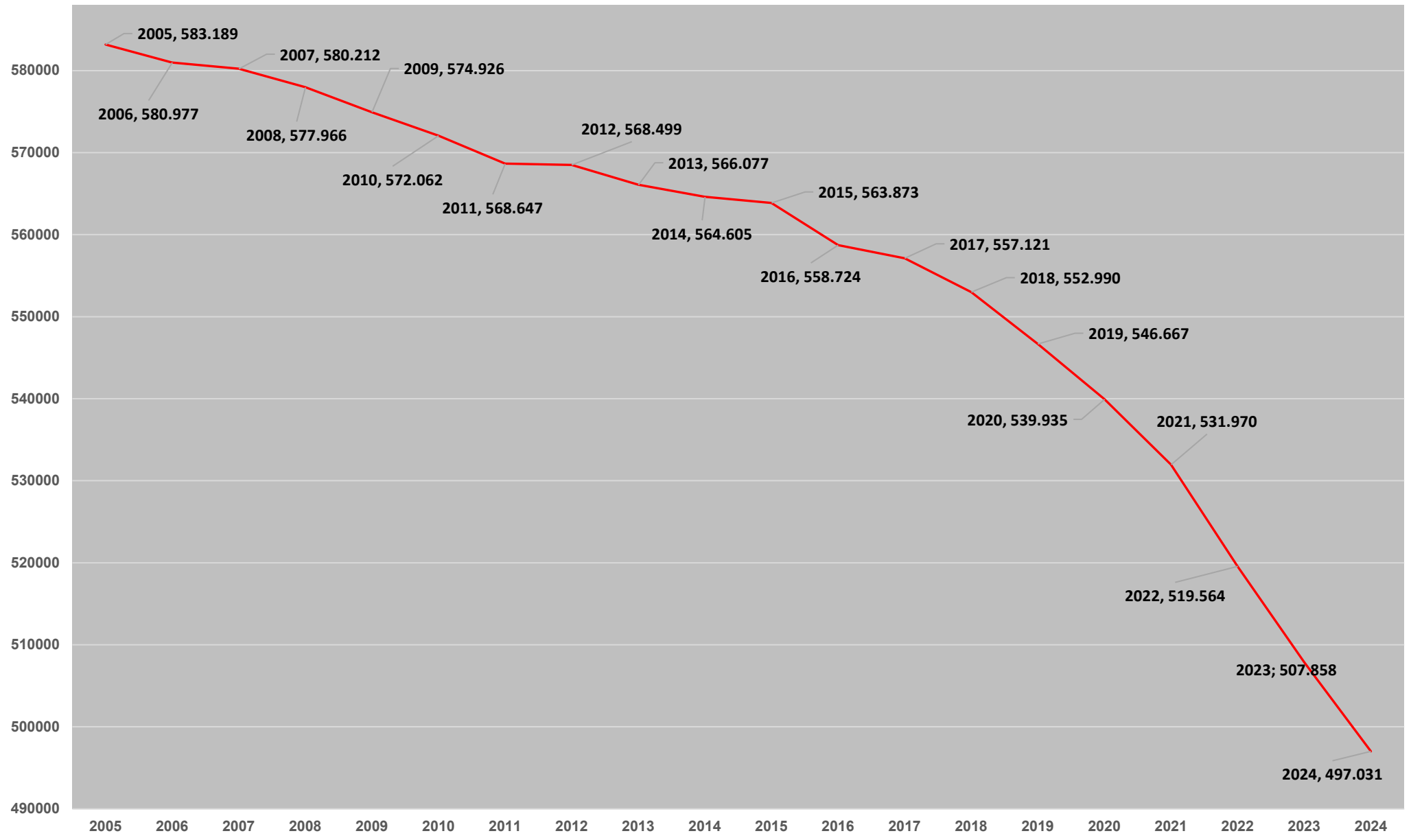


Vergleich der Jahre 2023 - 2024
Bereich Niedersachsen und Bremen



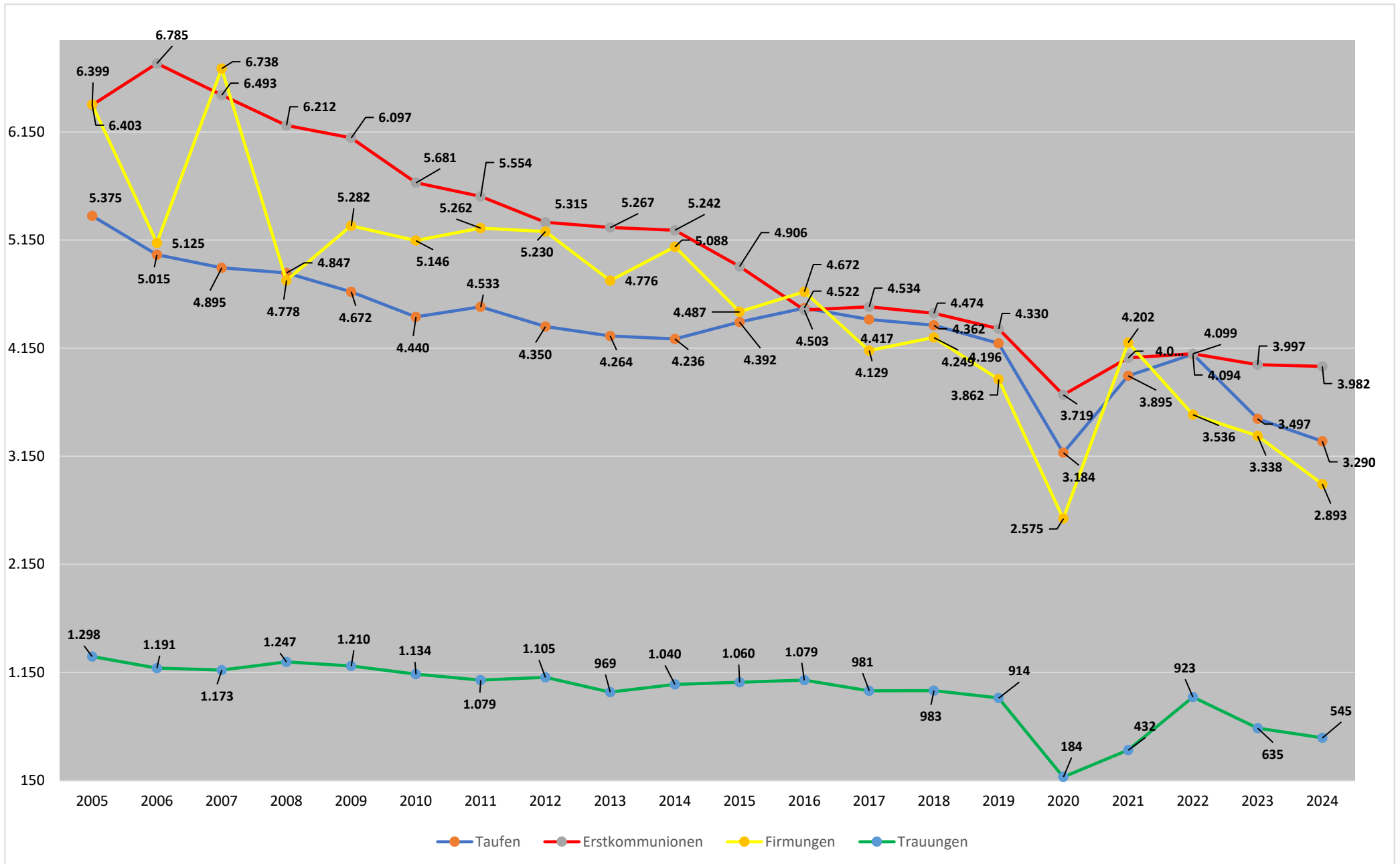
Entwicklung der Katholikenzahl 2005 - 2024

Bereich Niedersachsen und Bremen

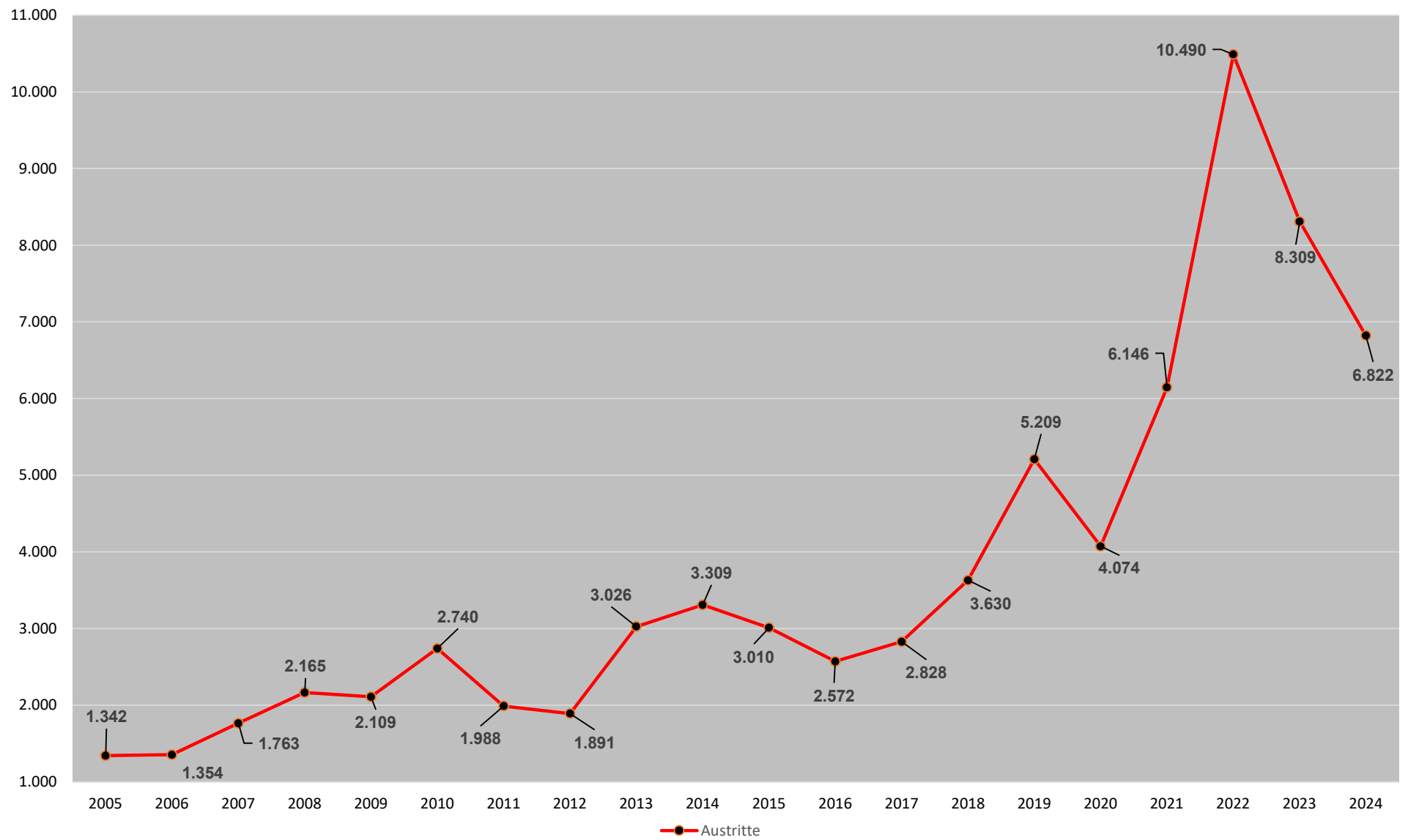


Entwicklung der Taufen, Erstkommunionen, Firmungen und Trauungen 2005 - 2024

Bereich Niedersachsen und Bremen

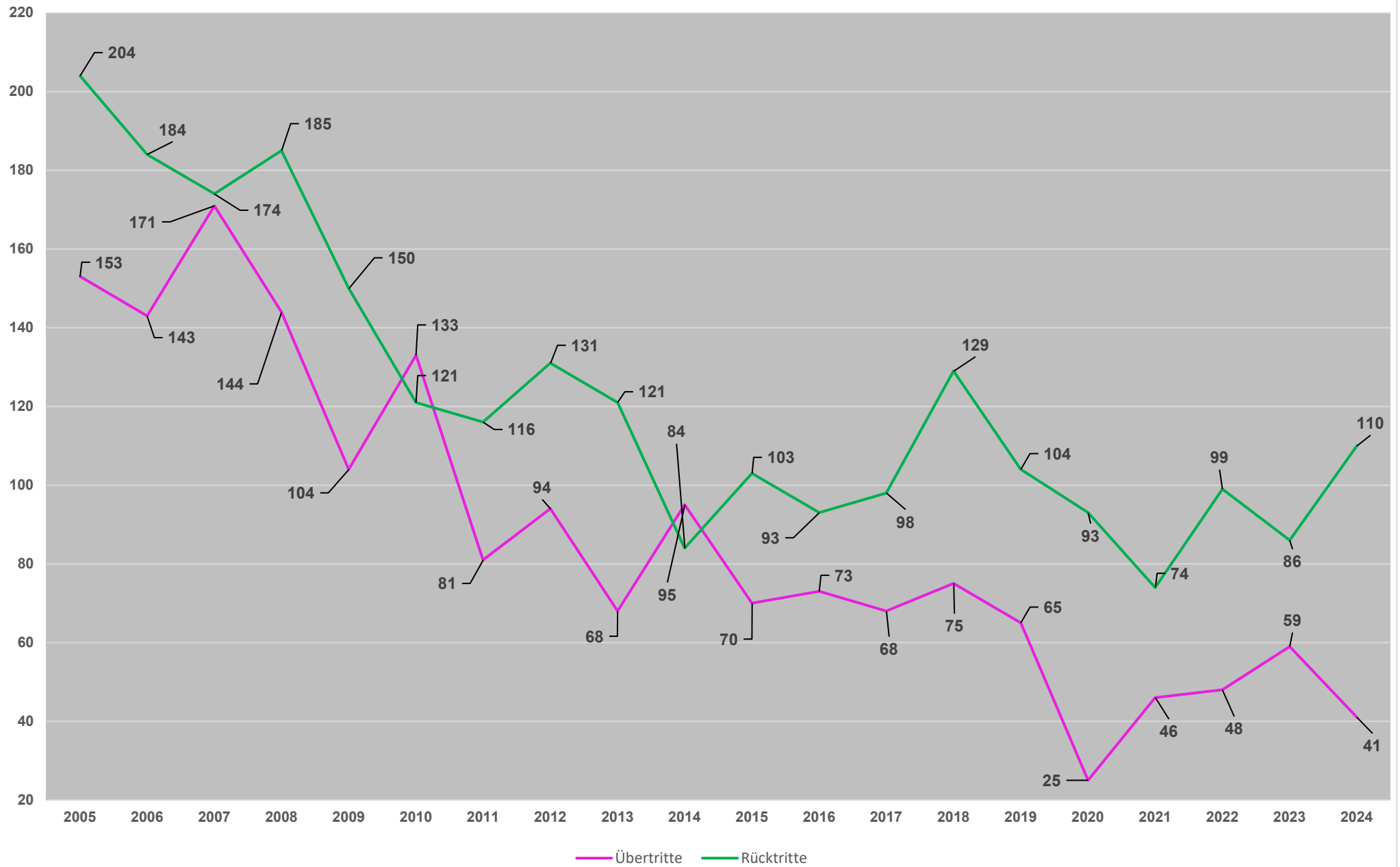


Entwicklung der Kirchenaustritte 2005 - 2024 Bereich Niedersachsen und Bremen



Entwicklung der Kirchenübertritte und Kirchenrücktritte 2005 - 2024

Bereich Niedersachsen und Bremen



Entwicklung der Beerdigungen 2005 - 2024

Bereich Niedersachsen und Bremen

