

# EINBLICK

2025



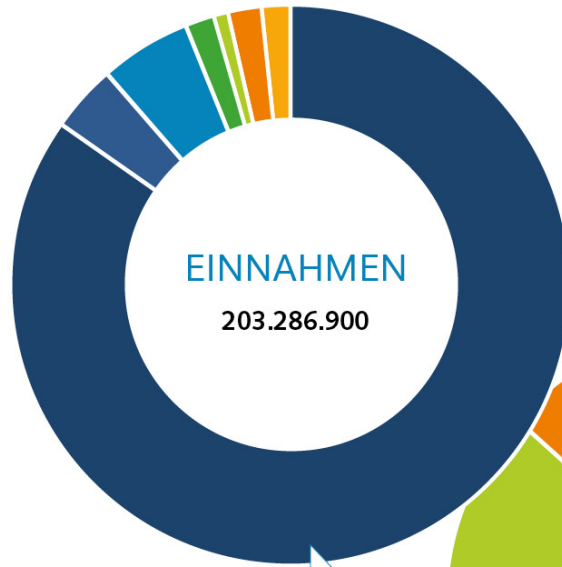
TRANSFORMATION IM  
BISTUM OSNABRÜCK



# HAUSHALT 2025

## BISTUM OSNABRÜCK

- Angaben in Euro -

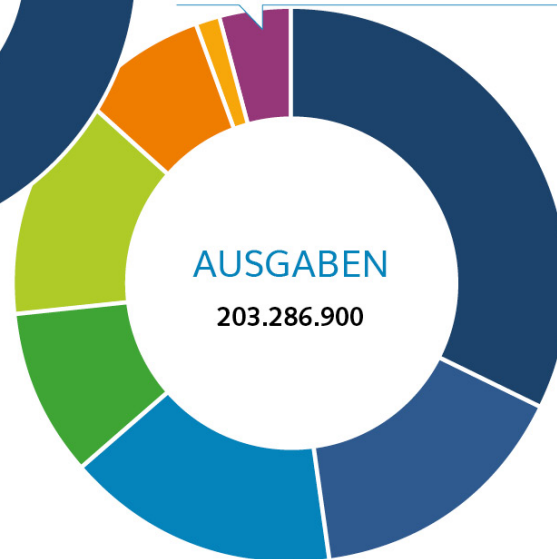


### EINNAHMEN

Kirchensteuern	171.944.800
Zuweisungen, Zuschüsse	8.111.400
Personal- und Kostenerstattung	11.281.000
Spenden	2.689.200
Sonstige Einnahmen	1.844.000
Finanzerträge	4.029.200
Rücklagenentnahmen	3.387.300

### AUSGABEN

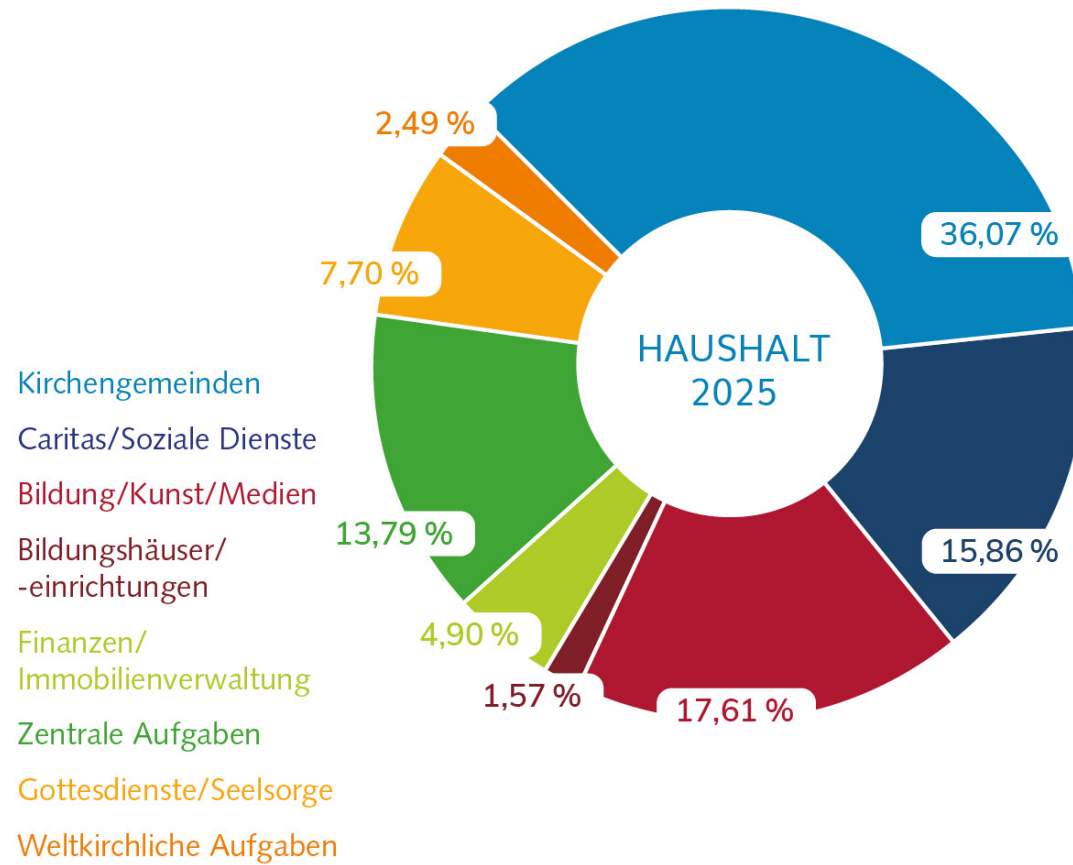
Kirchengemeinden	66.412.100
Soziale Dienste	31.966.000
Bildung, Kunst, Medien	31.503.300
Finanzen, Steuern und Versorgung	20.351.700
Zentrale Aufgaben	26.625.300
Gottesdienst und Seelsorge	15.746.700
Bildungshäuser/ -einrichtungen	2.928.200
Weltkirchliche Aufgaben	7.753.600



### AUSGABEN

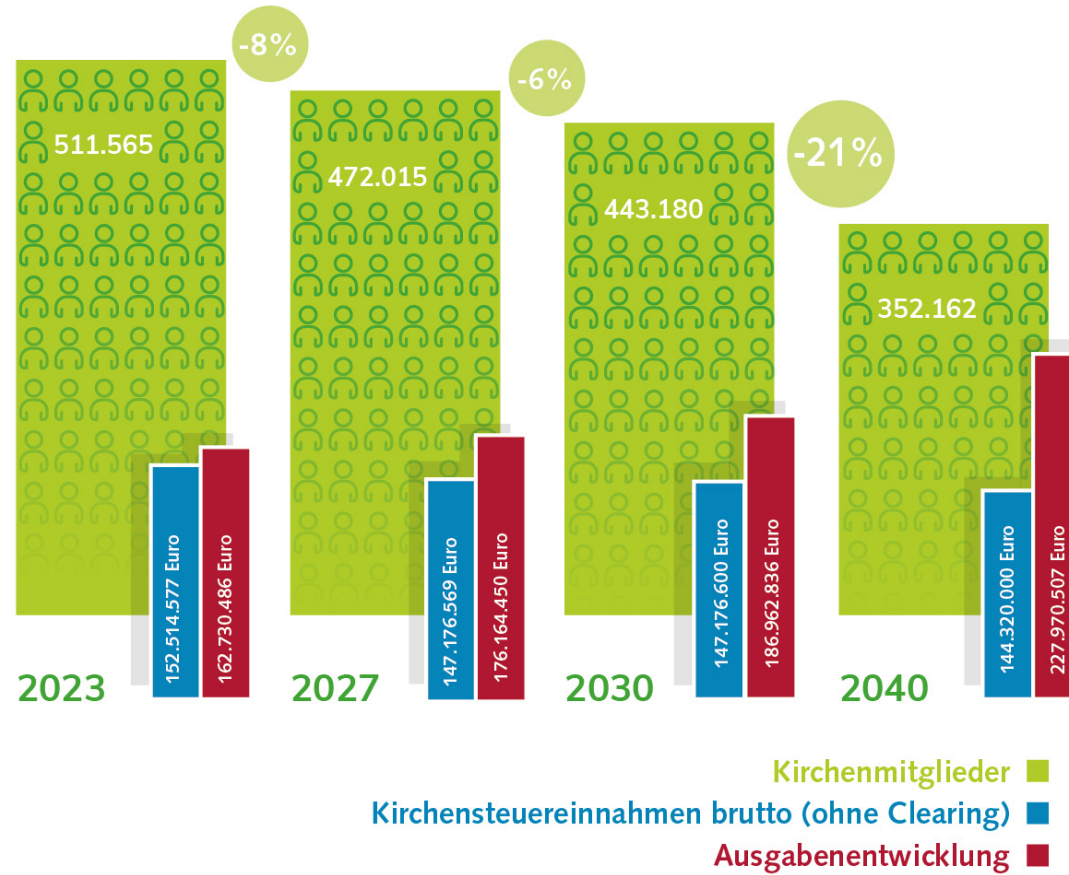
203.286.900

# NETTO-AUFWAND GEMESSEN AM GESAMT-NETTO-AUFWAND HAUSHALT 2025



# PROGNOSE

## KIRCHENMITGLIEDERENTWICKLUNG UND KIRCHENSTEUERAUFKOMMEN

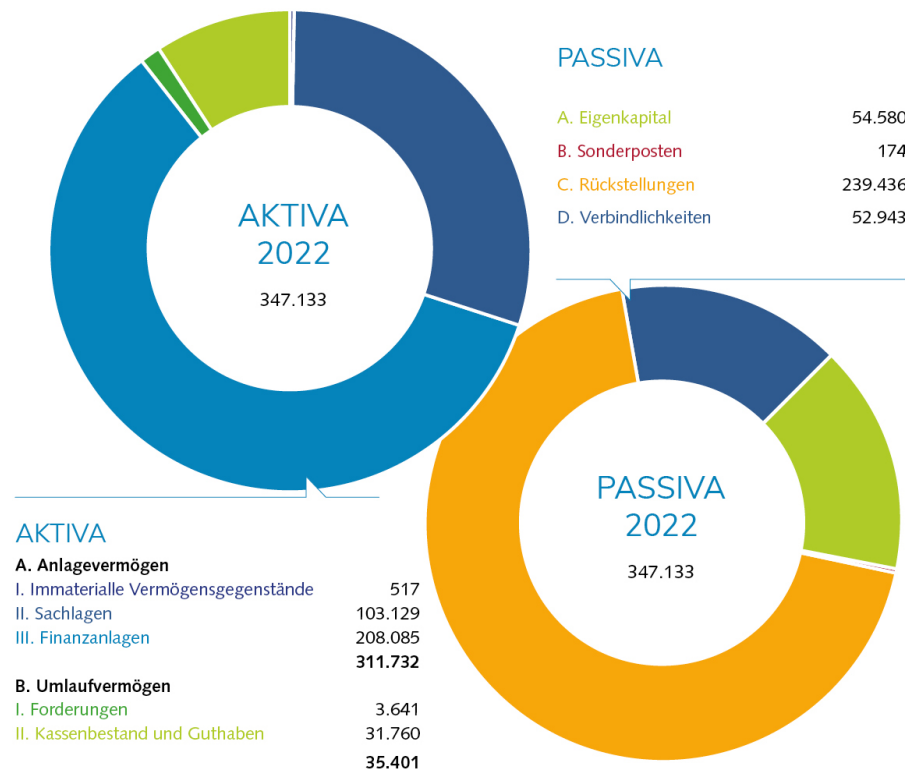


\* In Anlehnung an: Dr. Gutmann, David und Dr. Peters, Fabian (2023). „Freiburger Studie: Update 2021“ - Aktualisierung der Projektion 2060 unter Berücksichtigung veränderter Rahmenbedingungen.

# BILANZ BISTUM OSNABRÜCK

- Angaben in Tsd. Euro -

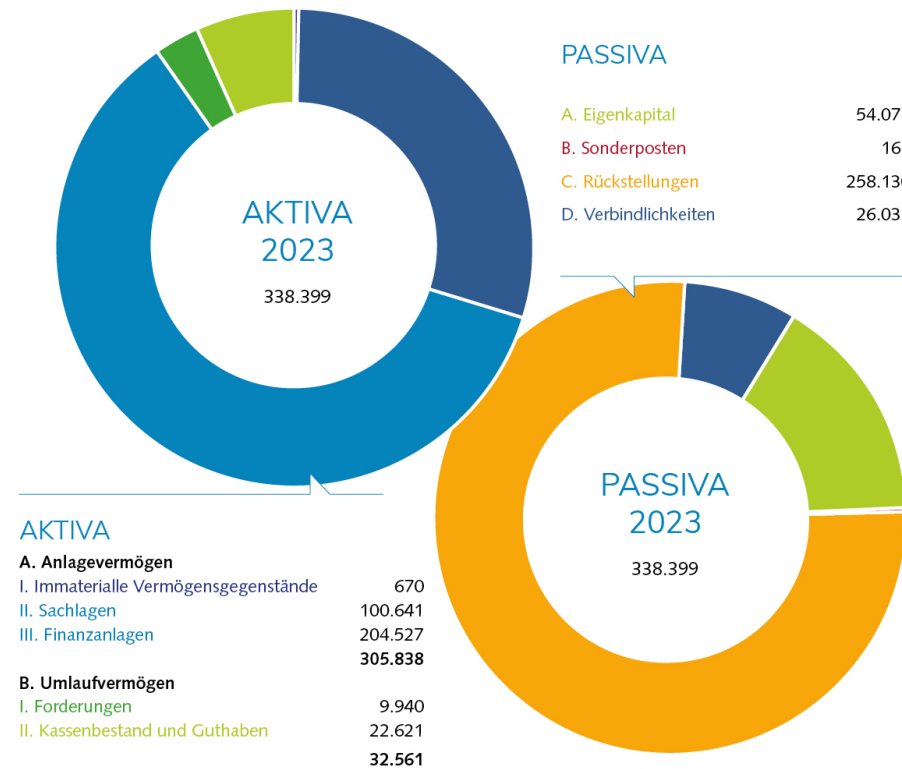
ZUM 31. DEZEMBER 2022



# BILANZ BISTUM OSNABRÜCK

- Angaben in Tsd. Euro -

ZUM 31. DEZEMBER 2023

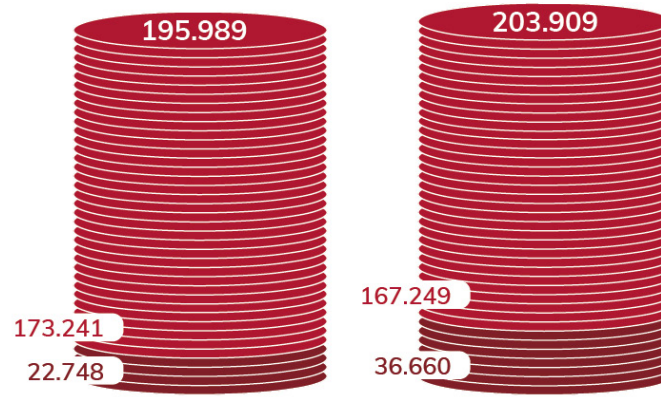


# ERGEBNIS-RECHNUNG

2022 – 2023  
(IN TEUR)

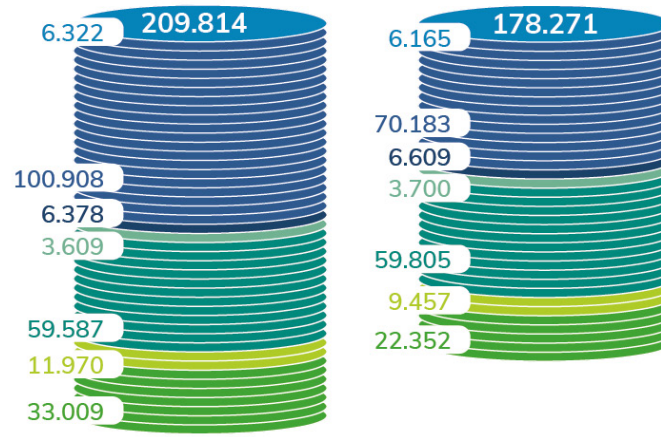
## 1. ORDENTLICHE ERTRÄGE

- a) Kirchensteuern und Clearing
- b) sonstige Erträge



## 2. ORDENTLICHE AUFWENDUNGEN

- a) Kirchensteuern und Clearing
- b) Personalaufwand
- c) Versorgungsaufwand
- d) Abschreibungen
- e) Zuweisungen
- f) Investitionszuweisungen
- g) sonstige Aufwendungen



## 3. FINANZERTRÄGE UND -AUFWENDUNGEN



## 4. JAHRESERGEBNIS

- Ordentliches Ergebnis
- Außerordentliches Ergebnis



\* Jahresergebnis vor Rücklagenentnahmen/-zuführungen

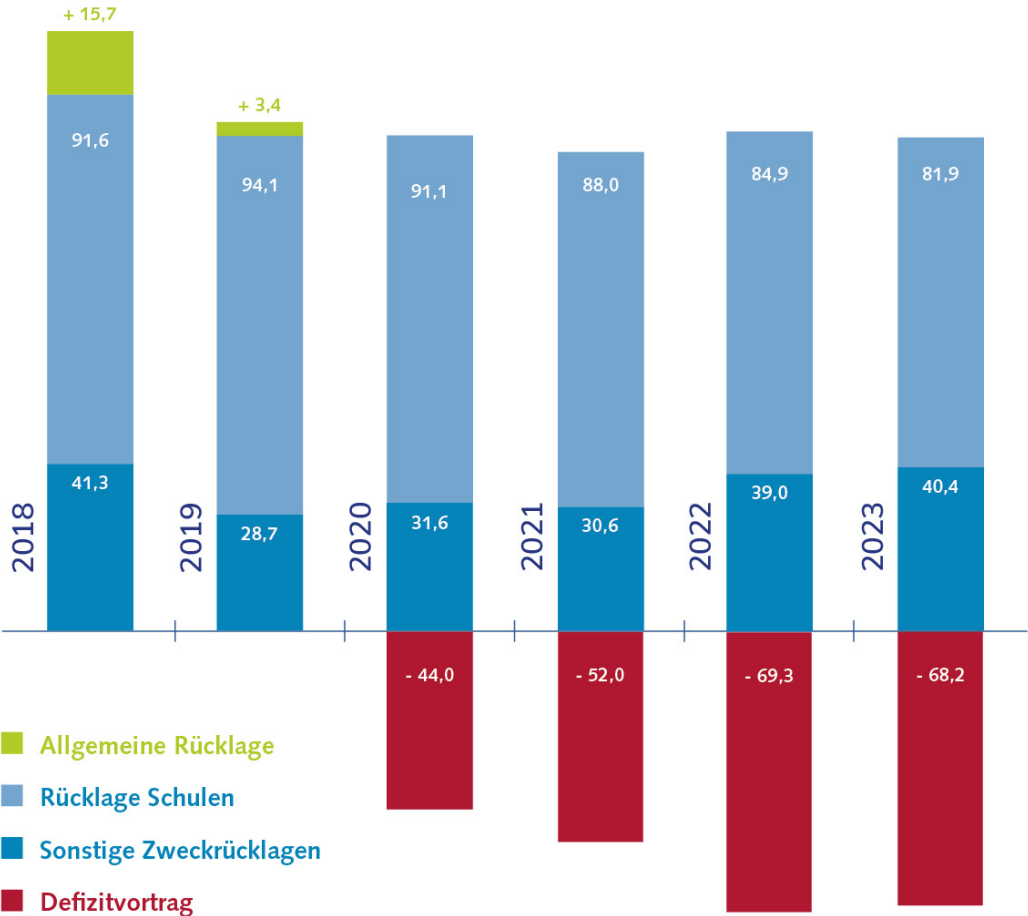
2022

2023



# EIGENKAPITAL- ENTWICKLUNG 2018-2023

- Angaben in Mio. Euro -



## EIGENKAPITAL INSGESAMT

2018	2019	2020	2021	2022	2023
148,6	126,2	78,7	66,6	54,6	54,1





## BUDGETBEREICHE

- ERTRAGS- UND  
AUFWANDSBESTANDTEILE  
(PERSONAL/ZUWEISUNGEN) -  
DIE IM KONSOLIDIERUNGS-  
PROZESS RELEVANT SIND

## BUDGETS

Pastorales Personal

Nicht pastorales Personal

Kirchengemeinden inkl. Invest.

Kindertagesstätten inkl. Invest.

Schulstiftung inkl. Invest.

EFLE

Diözesancaritasverband

Bildungshäuser/-Einrichtungen

