

Kirchliche Statistik

Jahreszahlen 2016 Statistische Entwicklung 1990 - 2016



Herausgeber:

Bischöfliches Generalvikariat

Referat EDV/Meldewesen

Domhof 2, 49074 Osnabrück

Tel.: 0541 318-322 o. 336

Fax: 0541 318333-322 o. 336

Email: k.riedmann@bistum-os.de

Email: m.kirchner@bistum-os.de

Erhebungsbogen - Diözese Osnabrück - 2016

Dekanat	Katholiken	Kirchen- besucher	Taufen	Erst- kommunion	Firmung	Trau- ungen	Übertritte	Rück- Tritte	Austritte	Beerdig- ungen	Sonntags- gottesd.		
20 Dekanat Osnabrück-Stadt	58.243	5.421	9,31%	456	439	289	114	6	16	394	478	44	47
21 Dekanat Osnabrück Nord	71.985	7.324	10,17%	615	577	838	164	8	12	219	688	61	59
22 Dekanat Osnabrück-Süd	69.191	8.093	11,70%	524	571	586	137	13	10	262	669	51	53
23 Dekanat Grafschaft Bentheim	33.565	3.494	10,41%	250	275	290	42	8	8	141	261	27	26
24 Dekanat Emsland Nord	79.011	12.563	15,90%	782	769	911	202	7	12	151	907	82	84
25 Dekanat Emsland Mitte	66.504	8.314	12,50%	627	585	568	133	6	9	168	636	54	52
26 Dekanat Emsland Süd	67.982	9.477	13,94%	632	646	689	157	9	6	152	633	61	62
27 Dekanat Ostfriesland	39.029	2.291	5,87%	223	218	244	53	4	4	274	272	26	27
28 Dekanat Twistringen	25.489	1.287	5,05%	129	161	102	29	4	9	201	231	18	18
29 Dekanat Bremen	47.725	3.663	7,67%	284	262	155	48	8	7	610	239	29	24
Gesamt Diözese Osnabrück	558.724	61.924	11,08%	4.522	4.503	4.672	1.079	73	93	2.572	5.014	453	452

Erhebungsbögen - Diözese Osnabrück -

2016

Dekanat Osnabrück-Stadt

Pfarrei	Katholiken	Kirchen- besucher	Taufen	Erst- kommunion	Firmung	Trau- ungen	Übertritte	Rück- Tritte	Austritte	Beerdig- ungen	Sonntags- gottesd.		
001 Dom St. Petrus	7.520	1.393	18,52%	57	20	39	14	3	4	62	44	9	10
004 Liebfrauen, Osnabrück -Eversburg	3.269	320	9,77%	40	34	29	20	0	0	32	28	3	3
006 St. Wiho, Osnabrück -Hellern	2.029	106	5,22%	14	17	12	2	0	0	19	16	1	1
008 Maria Hilfe der Christen, Osnabrück -Lüstringen	2.086	120	5,75%	12	16	7	2	0	0	10	18	1	1
009 St. Ansgar, Osnabrück -Nahne	1.004	158	15,69%	11	10	0	2	0	0	7	9	1	1
010 St. Matthias, Osnabrück -Pye	1.625	95	5,85%	13	14	0	1	0	0	3	14	1	1
013 Heilige Familie, Osnabrück -Schölerberg	1.588	131	8,22%	11	9	3	0	0	0	12	24	1	1
014 St. Joseph, Osnabrück -Schölerberg	3.782	225	5,95%	22	23	28	7	0	0	21	28	2	2
017 St. Antonius, Osnabrück -Voxtrup	2.909	214	7,36%	16	30	18	6	1	0	15	28	2	2
018 St. Elisabeth, Osnabrück -Weststadt	4.901	245	5,00%	59	58	36	7	0	2	51	25	2	2
020 St. Josef, Hasbergen	3.287	298	9,07%	21	32	17	3	0	0	26	33	2	2
021 Christus König, Osnabrück -Haste	8.785	893	10,16%	86	76	45	4	1	6	30	95	6	8
022 St. Johann, Osnabrück -Innenstadt	9.351	760	8,13%	61	49	38	34	0	2	74	52	9	9
023 Heilig Kreuz, Osnabrück -Schinkel	6.107	465	7,61%	33	51	17	12	1	2	32	64	4	4
	58.243	5.421	9,31%	456	439	289	114	6	16	394	478	44	47

Erhebungsbögen - Diözese Osnabrück -

2016

Dekanat Osnabrück Nord

Pfarrei	Katholiken	Kirchen- besucher	Taufen	Erst- kommunion	Firmung	Trau- ungen	Übertritte	Rück- Tritte	Austritte	Beerdig- ungen	Sonntags- gottesd.		
001 St. Johannes, Alfhausen	2.315	256	11,06%	26	19	45	2	0	1	2	17	1	1
002 St. Nikolaus, Ankum	4.673	594	12,70%	60	0	40	14	2	0	11	49	4	3
003 Mariä Himmelfahrt, Bad Essen	2.170	139	6,38%	14	23	17	1	1	1	11	16	1	1
004 Unbefleckte Empfängnis Mariens, Badbergen	1.111	34	3,06%	2	5	0	1	0	0	2	6	1	1
005 St. Dionysius/St. Josef, Belm	3.429	408	11,90%	27	26	20	6	0	0	15	36	4	4
006 Schmerzhaftes Mutter, Belm - Icker	1.396	117	8,35%	8	8	15	10	0	0	8	8	1	1
007 St. Servatius, Berge	1.803	86	4,74%	14	16	29	2	2	0	0	15	1	2
008 Herz Jesu, Berge - Grafeld	742	65	8,69%	9	7	13	2	0	0	0	9	1	1
009 St. Vincentius, Bersenbrück	4.051	307	7,58%	32	44	61	8	0	2	12	55	3	3
010 St. Johannes der Täufer-Enthauptung, Bohmte	1.961	195	9,92%	17	18	31	3	0	0	7	31	1	1
011 Dreifaltigkeit, Bohmte - Hunteburg	1.624	184	11,30%	14	13	19	6	0	2	4	19	2	2
015 Mariä Himmelfahrt, Eggermühlen	1.052	253	24,05%	7	0	41	3	0	1	3	9	2	1
016 St. Katharina, Fürstenau	2.700	198	7,33%	24	15	38	9	0	0	7	24	1	1
017 Maria Rosenkranz, Fürstenau -Hollenstede	623	100	15,97%	5	9	19	5	0	0	1	7	1	1
018 St. Bartholomäus, Fürstenau -Schwagstorf	1.034	168	16,20%	7	17	31	8	1	0	0	18	2	2
019 St. Paulus, Quakenbrück- Hengelage	852	98	11,44%	5	4	0	0	0	2	0	6	1	1
020 Herz Jesu, Kettenkamp	1.245	194	15,58%	4	0	0	2	0	0	0	12	1	2
021 Zu den heiligen Engeln, Lemförde	1.107	120	10,84%	8	12	17	3	0	1	9	8	1	1
022 St. Lambertus, Merzen	2.601	330	12,67%	27	17	29	2	0	0	6	18	3	2
023 St. Laurentius, Neuenkirchen	3.085	328	10,63%	29	38	27	6	0	1	5	30	2	2
024 St. Paulus Apostel, Neuenkirchen - Vörden	1.581	165	10,44%	21	23	37	3	1	0	1	12	1	1
025 St. Aloysius, Nortrup	1.298	98	7,51%	8	14	0	2	0	0	5	20	1	1
026 St. Lambertus, Ostercappeln	2.308	197	8,54%	19	14	12	2	0	0	7	19	3	3
027 Mariä Himmelfahrt, Ostercappeln - Schwagstorf	1.113	71	6,33%	8	4	10	1	0	0	6	8	1	1
028 Unbefleckte Empfängnis Mariens, Quakenbrück	3.238	132	4,06%	19	16	50	4	0	1	11	29	1	1
029 St. Johannes der Täufer, Lage - Riest	1.804	325	18,02%	18	22	45	5	0	0	3	10	3	3
030 St. Katharina, Voltlage	1.408	254	18,04%	15	17	20	6	0	0	2	23	3	2
031 St. Alexander, Wallenhorst	5.560	632	11,36%	50	36	53	19	0	0	19	51	4	4
032 St. Josef, Wallenhorst- Hollage	4.883	577	11,81%	31	45	40	4	0	0	14	38	2	2
033 St. Johannes Apostel und Evangelist, Wallenhorst-	3.011	327	10,86%	25	33	27	6	1	0	7	42	2	2
034 St. Martinus, Bramsche	6.207	380	6,11%	62	62	52	19	0	0	41	43	6	6
	71.985	7.324	10,17%	615	577	838	164	8	12	219	688	61	59

Erhebungsbögen - Diözese Osnabrück -

2016

Dekanat Osnabrück-Süd

Pfarrrei	Katholiken	Kirchen- besucher	Taufen	Erst- kommunion	Firmung	Trau- ungen	Übertritte	Rück- Tritte	Austritte	Beerdig- ungen	Sonntags- gottesd.		
001 St. Clemens, Bad Iburg	2.795	220 7,87%	33	18	33	9	0	0	18	24	2	2	
002 St. Jacobus der Ältere, Bad Iburg -Glane	3.053	368 12,04%	26	30	43	5	1	2	12	17	2	2	
003 Mariä Geburt, Bad Laer	4.693	537 11,43%	30	48	1	10	0	0	12	54	2	2	
004 St. Antonius Abt, Bad Laer - Remsede	824	115 13,96%	14	10	0	7	0	0	4	9	1	1	
005 St. Elisabeth, Bad Rothenfelde	4.306	409 9,49%	18	19	62	2	0	0	27	31	2	2	
007 St. Laurentius, Bissendorf - Schlederhausen	1.092	55 4,99%	10	11	23	1	0	0	5	9	1	1	
009 Herz Jesu, Georgsmarienhütte - Alt-Gmh.	3.324	353 10,60%	18	20	12	3	1	0	17	45	2	2	
010 Maria Frieden, Georgsmarienhütte - Harderberg	1.681	294 17,46%	14	42	34	0	0	0	4	25	2	2	
011 St. Johann/St. Marien, Georgsmarienhütte - Kl. Oes	2.932	324 11,05%	35	25	0	12	0	0	11	46	2	3	
012 Heilig Geist, Georgsmarienhütte - Oesede	1.912	139 7,24%	10	15	0	0	0	0	8	17	1	1	
013 St. Peter und Paul, Georgsmarienhütte - Oesede	4.178	650 15,55%	18	2	58	1	0	2	13	53	6	6	
014 St. Antonius von Padua, Georgsm. - Holzhausen/Ohr	2.702	346 12,81%	25	23	33	6	0	3	6	29	2	2	
015 St. Johannes, Glandorf	4.215	900 21,35%	30	42	0	10	0	0	8	34	2	2	
016 Unbefleckte Empfängnis Mariens, Glandorf - Schweg	856	168 19,63%	14	11	0	6	0	0	0	6	1	1	
017 St. Martinus, Hagen	5.852	764 13,05%	51	54	64	9	0	1	20	63	4	4	
018 Mariä Himmelfahrt, Hagen - Gellenbeck	2.985	360 12,04%	20	19	30	12	1	0	9	26	2	2	
019 St. Josef, Hilter	1.489	122 8,19%	5	12	0	0	0	0	7	5	1	1	
020 St. Pankratius, Hilter - Borgloh	1.994	188 9,40%	15	20	33	1	0	1	8	15	1	1	
021 St. Barbara, Hilter - Wellendorf	1.362	93 6,79%	15	8	0	6	0	0	4	18	1	1	
024 St. Petrus, Melle - Gesmold	3.119	280 8,96%	19	34	37	7	5	0	8	19	2	2	
028 St. Bartholomäus, Melle - Wellingholzhausen	3.222	336 10,43%	29	32	31	7	0	0	9	34	4	5	
029 St. Dionysius, Bissendorf	2.766	227 8,19%	12	15	33	10	0	0	12	14	2	2	
030 St. Matthäus, Melle	7.839	852 10,86%	63	61	59	13	5	1	40	76	6	6	
	69.191	8.093 11,70%	524	571	586	137	13	10	262	669	51	53	

Erhebungsbögen - Diözese Osnabrück -

2016

Dekanat Grafschaft Bentheim

Pfarrei	Katholiken	Kirchen- besucher	Taufen	Erst- kommunion	Firmung	Trau- ungen	Übertritte	Rück- Tritte	Austritte	Beerdig- ungen	Sonntags- gottesd.		
001 St. Johannes der Täufer, Bad Bentheim	3.269	333 10,17%	35	22	13	3	0	3	21	29	4	4	
002 St. Joseph, Emlichheim	1.238	177 14,26%	7	7	1	2	1	0	3	11	1	2	
003 St. Bonifatius, Hoogstede	513	96 18,71%	3	0	0	0	0	0	0	4	1	1	
004 St. Antonius von Padua, Laar	225	40 17,78%	1	6	0	1	0	0	1	3	1	1	
005 Mariä Himmelfahrt, Neuenhaus	2.591	185 7,12%	19	16	35	2	0	0	18	18	3	5	
011 Mariä Verkündigung, Schüttorf	3.021	160 5,28%	25	27	23	7	4	0	18	18	1	1	
012 St. Johannes Apostel, Wietmarschen	3.281	524 15,96%	36	39	55	2	1	0	9	27	3	3	
013 St. Antonius Abt, Wietmarschen - Lohne	4.832	778 16,10%	40	55	70	7	0	0	13	37	2	1	
014 St. Augustinus, Nordhorn	14.595	1.204 8,25%	84	103	93	18	2	5	58	114	11	8	
	33.565	3.494 10,41%	250	275	290	42	8	8	141	261	27	26	

Erhebungsbögen - Diözese Osnabrück -

2016

Dekanat Emsland Nord

Pfarrei	Katholiken	Kirchen- besucher	Taufen	Erst- kommunion	Firmung	Trau- ungen	Übertritte	Rück- Tritte	Austritte	Beerdig- ungen	Sonntags- gottesd.		
001 St. Amandus, Aschendorf	4.188	469 11,19%	46	42	30	13	3	1	8	36	3	2	
002 Mariä von der immerwährenden Hilfe, Bockhorst -Ne	1.191	224 18,81%	12	0	1	1	0	0	5	22	2	2	
003 St. Jodocus, Börger	2.022	215 10,61%	19	22	0	3	0	0	1	18	1	1	
004 St. Michael, Breddenberg	890	84 9,44%	7	4	12	2	0	2	0	6	1	1	
005 St. Antonius, Dersum - Neudersum	1.238	425 34,29%	18	14	17	5	0	0	1	12	1	4	
006 St. Vitus, Dörpen	3.098	535 17,27%	40	27	29	5	0	0	9	24	2	2	
007 St. Johannes der Täufer, Esterwegen	3.184	383 12,03%	39	36	32	4	0	0	3	30	2	2	
008 St. Prosper, Friesoythe - Gehlenberg	1.985	359 18,06%	23	22	23	5	0	0	5	27	2	2	
009 St. Petrus in Ketten, Heede	1.715	497 28,98%	19	15	25	8	0	0	4	12	3	3	
010 St. Johannes der Täufer, Hilkenbrook	713	119 16,62%	7	6	14	2	0	0	0	3	1	1	
011 St. Bonifatius, Hüven	665	132 19,85%	3	4	20	2	0	0	1	7	2	2	
012 Herz Jesu, Klein Berßen	1.494	199 13,32%	14	14	35	5	0	0	0	28	1	1	
013 St. Georg, Kluse - Steinbild	1.586	178 11,22%	12	27	0	4	0	0	3	13	1	1	
014 Unbefleckte Empfängnis Mariens, Lähden	1.277	291 22,79%	8	24	0	2	0	0	2	9	2	2	
015 St. Clemens, Lähden - Holte-Lastrup	1.689	219 12,94%	16	15	71	4	0	0	2	21	3	3	
016 St. Antonius, Lähden - Vinnen	489	107 21,88%	2	3	0	1	0	0	0	4	2	1	
017 St. Martinus, Lahn	808	161 19,93%	1	10	0	4	0	0	0	11	1	2	
018 St. Vitus, Lathen	4.059	514 12,65%	27	36	46	5	0	0	12	45	4	4	
019 St. Antonius, Lathen - Wahn	410	95 23,17%	2	2	0	2	0	0	0	3	1	1	
020 Herz Jesu, Lehe	769	126 16,32%	11	4	6	3	0	0	1	10	1	1	
021 Maria vom Herzen Jesu, Lehe - Neulehe	594	112 18,86%	1	8	0	1	0	0	1	4	1	1	
022 Mariä Himmelfahrt, Löningen - Wachstum	655	197 30,00%	8	9	0	3	0	0	1	9	2	1	
023 Mariä Himmelfahrt, Lorup	2.159	449 20,80%	27	29	22	5	0	0	0	19	2	2	
024 Herz Jesu, Neubörger	1.156	176 15,22%	10	13	0	1	0	0	3	15	1	1	
025 St. Laurentius, Oberlangen	1.624	187 11,51%	13	0	0	4	0	1	2	17	1	2	
030 Unbeflecktes Herz Mariens, Rastdorf	751	153 20,31%	7	7	0	2	0	0	1	11	1	1	
031 St. Antonius von Padua, Renkenberge	419	181 43,08%	3	5	0	1	0	0	0	2	1	1	
032 St. Nikolaus, Rhede	2.260	394 17,43%	24	29	37	1	0	0	2	37	2	2	
033 St. Bernhard, Rhede - Brual	437	103 23,46%	4	0	9	4	0	0	0	5	1	1	
034 St. Joseph, Rhede - Neurhede	286	60 20,98%	2	6	0	1	0	0	0	3	1	1	
035 St. Jakobus, Sögel	3.508	525 14,95%	35	38	68	17	3	0	10	47	6	6	
036 St. Johannes der Täufer, Spahnharrenstätte	1.234	174 14,10%	11	12	39	9	0	0	0	15	1	1	
037 St. Michael, Stavern	893	137 15,29%	9	7	22	1	0	0	0	9	1	1	
038 St. Johannes der Täufer, Surwold - Börgermoor	1.676	127 7,58%	9	19	0	0	0	0	1	16	1	1	

Erhebungsbögen - Diözese Osnabrück -

2016

Dekanat Emsland Nord

Pfarrei	Katholiken	Kirchen- besucher	Taufen	Erst- kommunion	Firmung	Trau- ungen	Übertritte	Rück- Tritte	Austritte	Beerdig- ungen	Sonntags- gottesd.
039 St. Josef, Surwold - Börgerwald	1.165	164 14,03%	11	22	0	2	0	0	1	15	1 1
040 St. Nikolaus, Sustrum	341	105 30,79%	3	0	0	3	0	0	0	3	1 1
041 Herz Jesu, Sustrum - Moor	390	119 30,38%	3	0	0	1	0	0	2	9	1 1
042 St. Michael, Sustrum - Neusustrum	225	62 27,56%	0	0	0	1	0	0	1	5	1 1
043 St. Nikolaus, Vrees	1.150	268 23,26%	23	10	0	5	0	0	1	14	2 2
044 Heilige Familie, Walchum - Hasselbrock	372	126 33,74%	7	11	0	3	0	0	0	6	1 1
045 St. Sixtus, Werlte	6.075	850 13,98%	57	62	88	10	0	0	4	60	5 5
046 St. Franziskus, Werpeloh	845	126 14,85%	24	11	25	4	0	0	1	10	1 1
047 St. Bartholomäus, Wipplingen	851	186 21,86%	10	6	0	1	0	0	0	11	1 1
048 St. Michael, Papenburg	7.166	862 12,03%	43	68	141	20	1	3	22	88	3 3
049 St. Antonius, Papenburg	9.309	1.398 15,02%	112	70	99	22	0	5	41	136	7 7
	79.011	12.563 15,90%	782	769	911	202	7	12	151	907	82 84

Erhebungsbögen - Diözese Osnabrück -

2016

Dekanat Emsland Mitte

Pfarrei	Katholiken	Kirchen- besucher	Taufen	Erst- kommunion	Firmung	Trau- ungen	Übertritte	Rück- Tritte	Austritte	Beerdig- ungen	Sonntags- gottesd.		
001 St. Bernardus, Dohren	935	128 13,69%	15	9	14	1	0	0	3	10	1	2	
002 St. Antonius, Geeste	1.271	234 18,41%	14	9	13	3	0	0	2	14	2	1	
003 Christus König, Geeste-Dalum	2.767	254 9,16%	16	19	30	6	0	0	9	17	1	1	
004 St. Nikolaus, Geeste - Groß-Hesepe	2.264	299 13,21%	23	20	29	4	0	0	6	23	2	2	
005 St. Isidor, Geeste - Osterbrock	1.184	239 20,14%	7	19	16	3	0	0	5	10	2	2	
006 St. Martinus, Haren	4.604	569 12,36%	50	23	45	14	0	2	15	41	2	2	
007 St. Bonifatius, Haren - Altenberge	964	169 17,48%	11	18	0	2	0	0	0	6	1	1	
008 Herz Jesu, Haren - Altharen	2.317	270 11,65%	26	18	43	6	0	0	5	12	1	1	
009 St. Josef, Haren - Emmeln	2.206	251 11,36%	12	30	29	1	0	0	5	40	1	1	
010 St. Marien, Haren - Erika	1.159	161 13,85%	15	6	0	2	0	0	6	15	1	1	
011 St. Gerhard Majella, Haren - Fehndorf	531	96 17,98%	3	4	0	2	0	0	4	6	1	1	
012 St. Maximilian, Haren - Rütenbrock	1.804	199 11,00%	12	18	48	3	0	1	2	17	1	1	
013 St. Maria Darbringung im Tempel, Haren - Tinnen	649	86 13,25%	5	5	0	1	0	0	0	7	1	1	
014 St. Clemens, Haren - Wesuwe	2.540	362 14,23%	37	24	0	8	0	0	0	24	2	2	
015 St. Vinzentius, Haselünne	8.026	953 11,87%	69	67	63	10	1	1	15	75	7	7	
016 St. Laurentius, Haselünne -Lehrte	790	72 9,11%	10	8	17	4	0	0	2	5	1	1	
017 St. Nikolaus, Herlake	2.940	386 13,11%	23	18	29	7	0	0	6	25	2	2	
018 St. Paulus, Meppen	3.386	431 12,73%	19	24	1	4	0	0	12	42	3	3	
019 Propstei St. Vitus, Meppen	6.118	668 10,91%	47	59	64	23	2	3	22	76	4	4	
020 St. Antonius von Padua, Meppen - Apeldorn	654	113 17,20%	5	0	0	2	0	0	3	2	1	1	
021 St. Vitus, Meppen - Bokeloh	1.779	131 7,34%	20	19	0	5	0	1	3	17	1	1	
022 St. Maria zum Frieden, Meppen - Esterfeld	5.118	407 7,94%	48	42	33	3	2	0	20	44	2	2	
023 St. Vinzentius, Meppen - Groß-Fullen	2.303	148 6,43%	22	27	21	3	0	0	2	8	1	1	
024 Unbefleckte Empfängnis Mariens, Meppen - Hemsen	1.273	196 15,36%	12	9	0	5	0	0	3	13	1	1	
025 St. Franz Xaver, Meppen - Rühle	998	165 16,48%	10	18	11	0	1	0	3	6	1	1	
026 St. Josef, Meppen - Schwefingen	456	70 15,35%	6	6	0	1	0	0	0	4	1	1	
027 St. Antonius Abt, Meppen - Teglingen	569	93 16,26%	8	3	0	3	0	0	1	7	1	1	
028 St. Ansgar, Twist	1.543	317 20,54%	30	14	16	0	0	0	6	10	2	1	
029 St. Georg, Twist	2.870	394 13,73%	31	26	29	2	0	0	6	29	3	2	
030 St. Vinzenz von Paul, Twist - Hebelermoor	563	118 20,87%	3	5	0	0	0	0	1	4	1	1	
031 Heilig Kreuz, Twist - Rühlermoor	849	163 19,14%	4	8	17	2	0	0	0	8	1	1	
032 St. Franziskus, Twist - Schöningsdorf	1.074	181 16,81%	14	10	0	3	0	1	1	19	2	2	
	66.504	8.314 12,50%	627	585	568	133	6	9	168	636	54	52	

Erhebungsbögen - Diözese Osnabrück -

2016

Dekanat Emsland Süd

Pfarrei	Katholiken	Kirchen- besucher	Taufen	Erst- kommunion	Firmung	Trau- ungen	Übertritte	Rück- Tritte	Austritte	Beerdig- ungen	Sonntags- gottesd.		
001 St. Andreas, Anderverne	733	139	18,89%	10	10	0	0	0	0	11	1	1	
002 St. Alexander, Bawinkel	3.057	341	11,14%	30	39	42	5	0	5	25	2	2	
003 St. Servatius, Beesten	1.314	195	14,80%	14	14	26	4	0	1	17	1	1	
004 St. Andreas, Emsbüren	6.783	910	13,41%	67	73	66	11	0	5	53	4	3	
005 St. Johannes der Täufer, Emsbüren - Elbergen	405	82	20,25%	10	7	1	6	0	0	5	1	1	
006 Unbefleckte Empfängnis Mariens, Emsbüren - Listru	595	154	25,80%	12	10	17	2	0	2	7	1	1	
007 St. Antonius Abt, Engden	193	57	29,27%	5	3	0	2	0	0	2	1	1	
008 St. Vitus, Freren	2.501	462	18,45%	9	22	41	4	0	3	26	3	2	
009 Unbefleckte Empfängnis Mariens, Freren - Suttrup	466	83	17,81%	13	3	0	1	0	1	4	1	1	
010 Herz Jesu, Gersten	984	116	11,79%	11	18	10	1	0	1	14	1	1	
011 Herz Jesu, Handrup	749	118	15,69%	9	14	0	1	0	0	3	2	2	
012 St. Matthias, Langen	1.150	127	11,04%	8	4	11	9	0	1	7	1	1	
013 St. Benedikt, Lengerich	1.936	240	12,37%	10	19	23	6	1	0	14	3	3	
014 Maria Königin, Lingen	5.340	544	10,19%	54	40	33	10	1	29	48	3	5	
015 St. Bonifatius, Lingen	5.181	652	12,58%	37	23	21	11	1	26	55	4	4	
016 St. Antonius Abt, Lingen - Baccum	1.688	255	15,08%	13	14	20	5	0	0	15	1	2	
017 St. Marien, Lingen - Biene	2.199	402	18,26%	23	19	26	7	0	1	14	4	3	
018 St. Gertrudis, Lingen - Bramsche	1.865	176	9,44%	26	17	14	8	0	0	15	1	1	
019 Unbefleckte Empfängnis Mariens, Lingen - Brögbern	2.929	297	10,12%	18	17	39	5	0	8	17	2	2	
020 Christ König, Lingen - Darne	2.336	347	14,83%	19	16	23	6	0	14	17	2	1	
021 St. Joseph, Lingen - Laxten	6.888	810	11,75%	60	55	62	6	4	26	82	3	3	
022 St. Alexander, Lingen - Schepsdorf	1.356	265	19,54%	17	14	16	8	0	6	14	1	1	
023 St. Vitus, Lünne	1.698	254	14,96%	16	19	26	6	0	2	12	2	2	
024 St. Antonius Abt, Messingen	924	150	16,23%	6	17	22	1	0	0	13	1	1	
025 St. Cyriakus, Salzbergen	4.414	718	16,26%	27	48	50	8	1	4	49	4	5	
026 Unbeflecktes Herz Mariens, Salzbergen - Holsten	1.137	166	14,60%	26	23	7	7	0	4	9	2	2	
027 St. Ludgerus, Schapen	1.662	263	15,79%	16	21	22	3	1	3	17	1	1	
028 St. Johannes der Täufer, Spelle	4.102	490	11,93%	23	37	44	2	0	4	33	2	2	
029 St. Vitus, Spelle - Venhaus	1.267	171	13,50%	31	14	13	9	0	2	8	1	2	
030 St. Georg, Thuine	1.573	418	26,54%	9	16	0	2	0	4	22	4	4	
031 St. Antonius, Wettrup	557	84	15,08%	3	0	14	1	0	0	5	1	1	
	67.982	9.477	13,94%	632	646	689	157	9	152	633	61	62	

Erhebungsbögen - Diözese Osnabrück -

2016

Dekanat Ostfriesland

Pfarrei	Katholiken	Kirchen- besucher	Taufen	Erst- kommunion	Firmung	Trau- ungen	Übertritte	Rück- Tritte	Austritte	Beerdig- ungen	Sonntags- gottesd.		
001 St. Ludgerus, Aurich	4.471	271	6,05%	25	31	21	2	0	1	42	39	2	2
002 Maria Meeresstern, Borkum	883	105	11,89%	4	0	7	4	0	0	4	4	3	2
005 St. Willehad, Esens	1.488	80	5,38%	9	6	10	1	0	0	7	12	1	1
006 Zu den heiligen Schutzengeln, Juist	451	0	0,00%	4	1	2	3	0	0	8	2	0	0
007 St. Nikolaus, Langeoog	284	68	23,94%	5	1	3	6	0	0	1	1	2	2
008 St. Michael, Leer	1.597	107	6,67%	6	7	0	2	0	0	12	17	1	1
009 Maria Königin, Leer - Loga	2.638	124	4,70%	19	23	33	3	0	0	15	21	1	1
010 Mariä Himmelfahrt, Moormerland- Oldersum	1.155	60	5,19%	5	0	8	0	0	0	18	2	1	1
011 St. Ludgerus, Norden	4.459	296	6,64%	13	17	26	5	0	0	36	38	2	3
012 St. Ludgerus, Norderney	1.179	159	13,49%	14	2	6	7	1	1	6	4	2	2
013 St. Bonifatius, Rhaudefehn- Westrhaudefehn	5.321	286	5,37%	37	31	50	4	0	0	24	51	2	2
014 St. Joseph, Sande - Neustadtgödens	690	29	4,13%	3	2	0	2	0	0	4	4	1	1
015 St. Joseph, Weener	1.919	53	2,76%	4	10	19	0	0	1	9	6	1	1
016 St. Bernhard, Westoverledingen - Flachsmeer	4.156	192	4,62%	33	37	24	6	1	0	17	19	2	2
017 Maria-Hilfe der Christen, Wiesmoor	1.315	35	2,66%	4	15	4	1	1	0	12	11	1	1
018 St. Bonifatius, Wittmund	1.626	82	5,01%	4	8	9	0	0	0	8	9	1	1
019 Christ König, Emden	5.397	346	6,41%	34	27	22	7	1	1	51	32	3	4
	39.029	2.291	5,87%	223	218	244	53	4	4	274	272	26	27

Erhebungsbögen - Diözese Osnabrück -

2016

Dekanat Twistringen

Pfarrei	Katholiken	Kirchen- besucher	Taufen	Erst- kommunion	Firmung	Trau- ungen	Übertritte	Rück- Tritte	Austritte	Beerdig- ungen	Sonntags- gottesd.		
001 St. Barbara, Barnstorf	1.226	35	2,85%	5	11	6	1	0	0	8	4	1	1
003 Maria-Königin des Friedens, Bruchhausen-Vilsen	1.090	52	4,77%	5	0	0	1	0	0	11	10	2	2
004 Christus König, Diepholz	3.469	59	1,70%	20	23	29	2	1	0	27	25	1	1
006 St. Michael, Hoya	1.093	30	2,74%	6	16	0	0	0	2	6	6	1	1
007 St. Christophorus, Stolzenau	2.185	163	7,44%	12	0	18	1	0	0	13	21	4	4
008 Heilig Geist, Stuhr - Brinkum	1.965	54	2,72%	8	10	0	6	0	0	28	11	1	1
009 Mariä Heimsuchung, Sulingen	2.340	105	4,47%	11	12	21	2	0	0	15	17	1	1
010 St. Paulus, Syke	1.900	101	5,32%	13	10	0	4	0	1	27	18	1	1
013 Heilige Familie, Weyhe - Kirchweyhe	2.085	75	3,60%	5	11	0	1	0	0	21	19	1	1
014 St. Anna, Twistringen	8.136	614	7,55%	44	68	28	11	3	6	45	100	5	5
	25.489	1.287	5,05%	129	161	102	29	4	9	201	231	18	18

Erhebungsbögen - Diözese Osnabrück -

2016

Dekanat Bremen

Pfarrei	Katholiken	Kirchen- besucher	Taufen	Erst- kommunion	Firmung	Trau- ungen	Übertritte	Rück- Tritte	Austritte	Beerdig- ungen	Sonntags- gottesd.		
001 St. Franziskus, Bremen	9.367	548	5,85%	45	42	27	7	0	1	77	46	5	5
002 Propstei St. Johann, Bremen	9.500	1.197	12,60%	101	53	30	7	3	2	195	13	8	6
003 St. Katharina von Siena, Bremen	8.442	510	6,04%	40	73	36	14	3	1	149	41	3	3
004 St. Marien, Bremen	8.761	682	7,78%	31	36	22	9	2	1	92	35	7	4
005 St. Raphael, Bremen	11.655	726	6,22%	67	58	40	11	0	2	97	104	6	6
	47.725	3.663	7,67%	284	262	155	48	8	7	610	239	29	24

Statistische Entwicklung des Bistums Osnabrück 1990 - 2016

Bereich Bremen und Niedersachsen

Jahr	Katholiken	Kirchen- besucher	Taufen	Erst- kommunionen	Firmungen	Trauerungen	Austritte	Übertritte	Rücktritte	Beerdi- gungen
1990	575.285	187.876	7.173	6.075	4.743	2.853	1.550	116	71	5.145
1991	576.478	179.368	7.376	6.151	5.789	2.665	2.280	86	72	5.208
1992	578.975	171.654	7.112	6.080	4.760	2.623	2.603	82	84	5.144
1993	578.589	161.394	7.110	6.275	5.506	2.621	2.088	96	73	5.043
1994	581.204	157.030	6.843	6.475	4.260	2.493	2.137	122	97	4.992
1995	584.294	151.162	6.600	6.870	5.261	2.320	2.547	114	110	5.343
1996	584.115	145.881	6.838	6.905	4.779	2.066	2.039	115	133	5.074
1997	584.270	140.952	6.897	6.850	5.362	1.928	1.808	108	118	5.112
1998	581.599	131.912	6.550	7.001	4.785	1.864	1.789	107	123	5.033
1999	580.510	126.274	6.465	7.217	5.369	1.771	2.075	129	156	5.117
2000	581.001	123.917	6.135	7.245	4.806	1.715	1.910	113	150	5.148
2001	582.542	117.672	6.024	6.964	5.829	1.462	1.638	130	168	5.044
2002	582.183	110.463	5.755	6.803	4.551	1.408	1.901	116	142	5.052
2003	580.615	109.941	5.564	6.791	6.209	1.363	1.872	134	159	5.360
2004	581.734	104.715	5.368	6.432	5.058	1.229	1.522	127	204	5.011
2005	583.189	101.799	5.375	6.399	6.403	1.298	1.342	153	204	5.318
2006	580.977	97.965	5.015	6.785	5.125	1.191	1.354	143	184	5.108
2007	580.212	94.013	4.895	6.493	6.738	1.173	1.763	171	174	5.121
2008	577.966	88.384	4.847	6.212	4.778	1.247	2.165	144	185	5.265
2009	574.926	84.615	4.672	6.097	5.282	1.210	2.109	104	150	5.217
2010	572.062	80.103	4.440	5.681	5.146	1.134	2.740	133	121	5.249
2011	568.647	77.604	4.533	5.554	5.262	1.079	1.988	81	116	5.173
2012	568.499	75.466	4.350	5.315	5.230	1.105	1.891	94	131	5.027
2013	566.077	68.667	4.264	5.267	4.776	969	3.026	68	121	5.210
2014	564.605	69.581	4.236	5.242	5.088	1.040	3.309	95	84	4.861
2015	563.873	64.724	4.392	4.906	4.487	1.060	3.010	70	103	5.175
2016	558.724	61.924	4.522	4.503	4.672	1.079	2.572	73	93	5.014

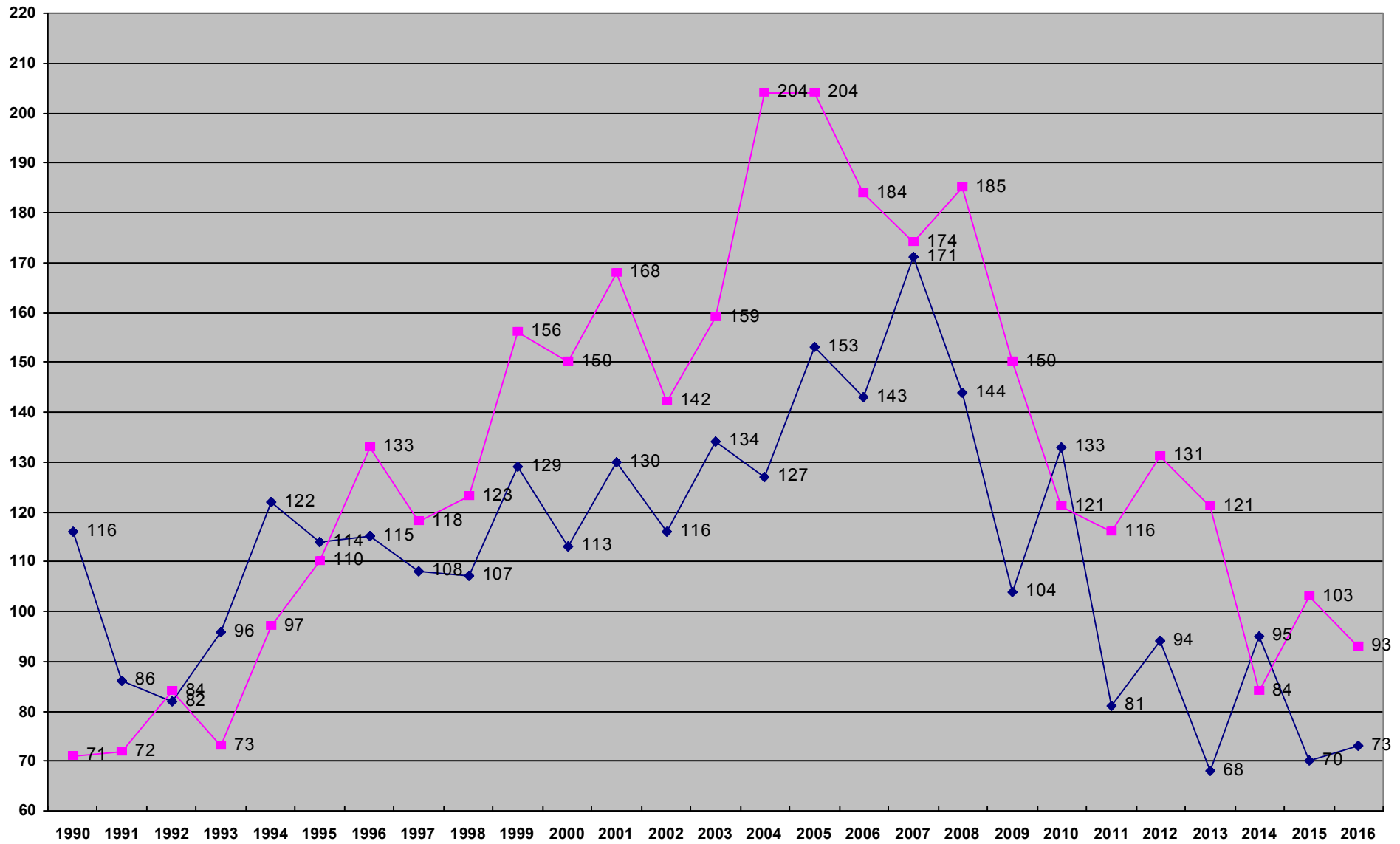
Vergleich der Jahre 2015 - 2016

Bereich: Bremen und Niedersachsen

	2015	2016	Differenz
Katholiken	563.873	558.724	-5.149
Kirchenbesucher	64.724	61.924	-2.800
% Kirchenbesucher	11,48%	11,08%	-0,40%
Taufen	4.392	4.522	130
Erstkommunionen	4.906	4.503	-403
Firmungen	4.487	4.672	185
Trauungen	1.060	1.079	19
Austritte	3.010	2.572	-438
Übertritte	70	73	3
Rücktritte	103	93	-10
Beerdigungen	5.175	5.014	-161

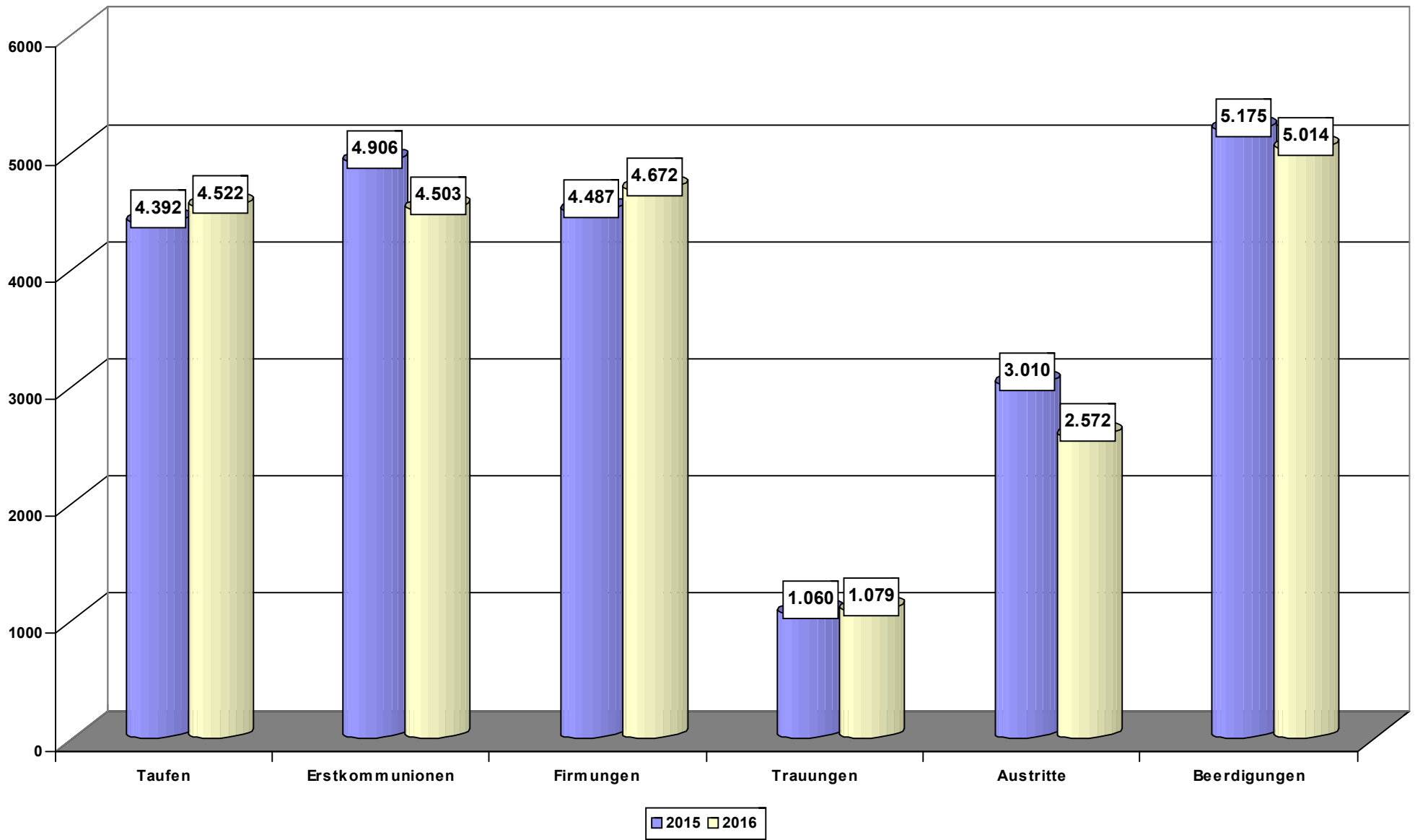
Entwicklung der Kirchenübertritte und Kirchenrücktritte im Bistum Osnabrück 1990 - 2016

Bereich Bremen und Niedersachsen



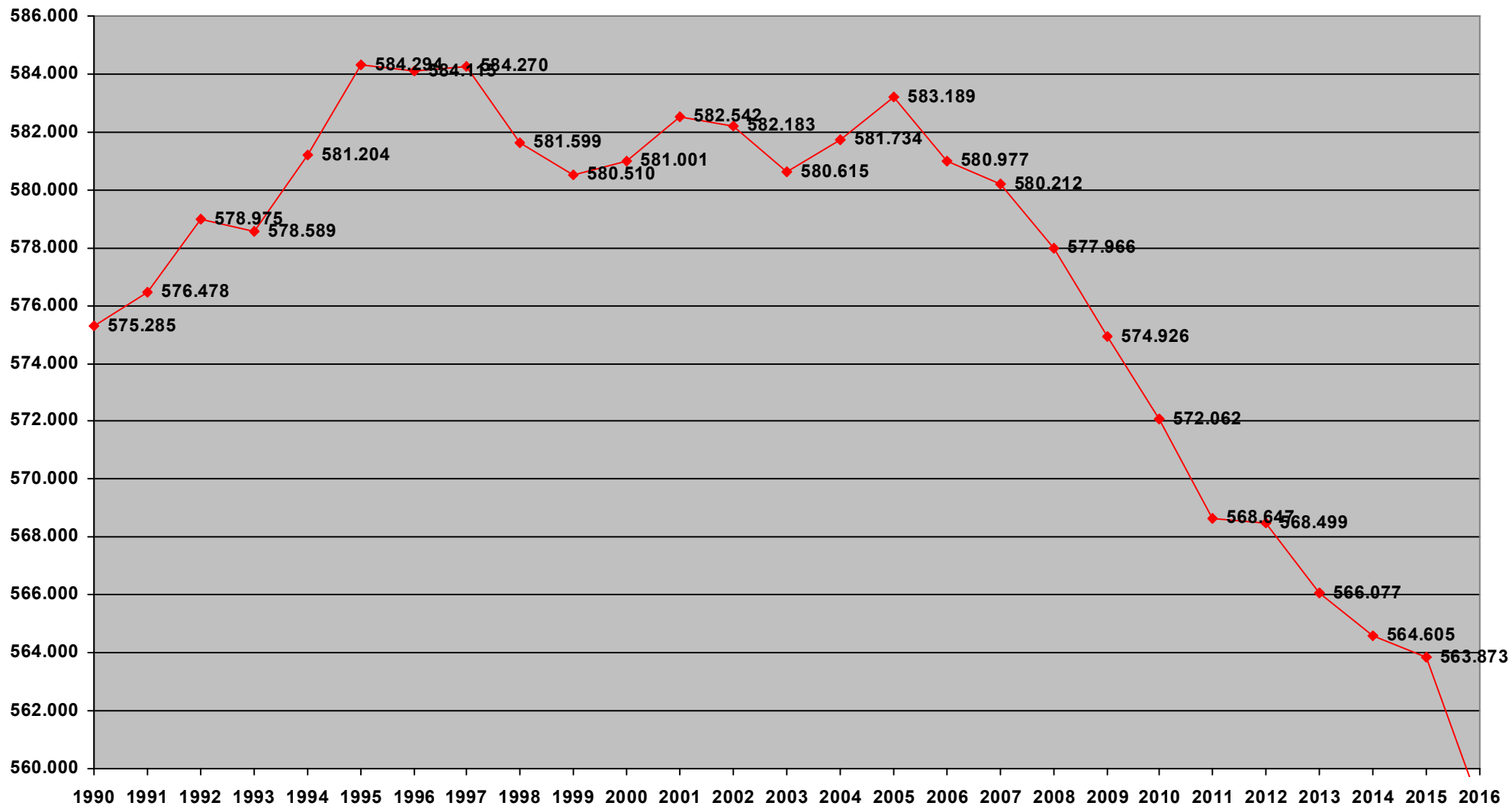
Vergleich der Jahre 2015 - 2016

Bereich Bremen und Niedersachsen



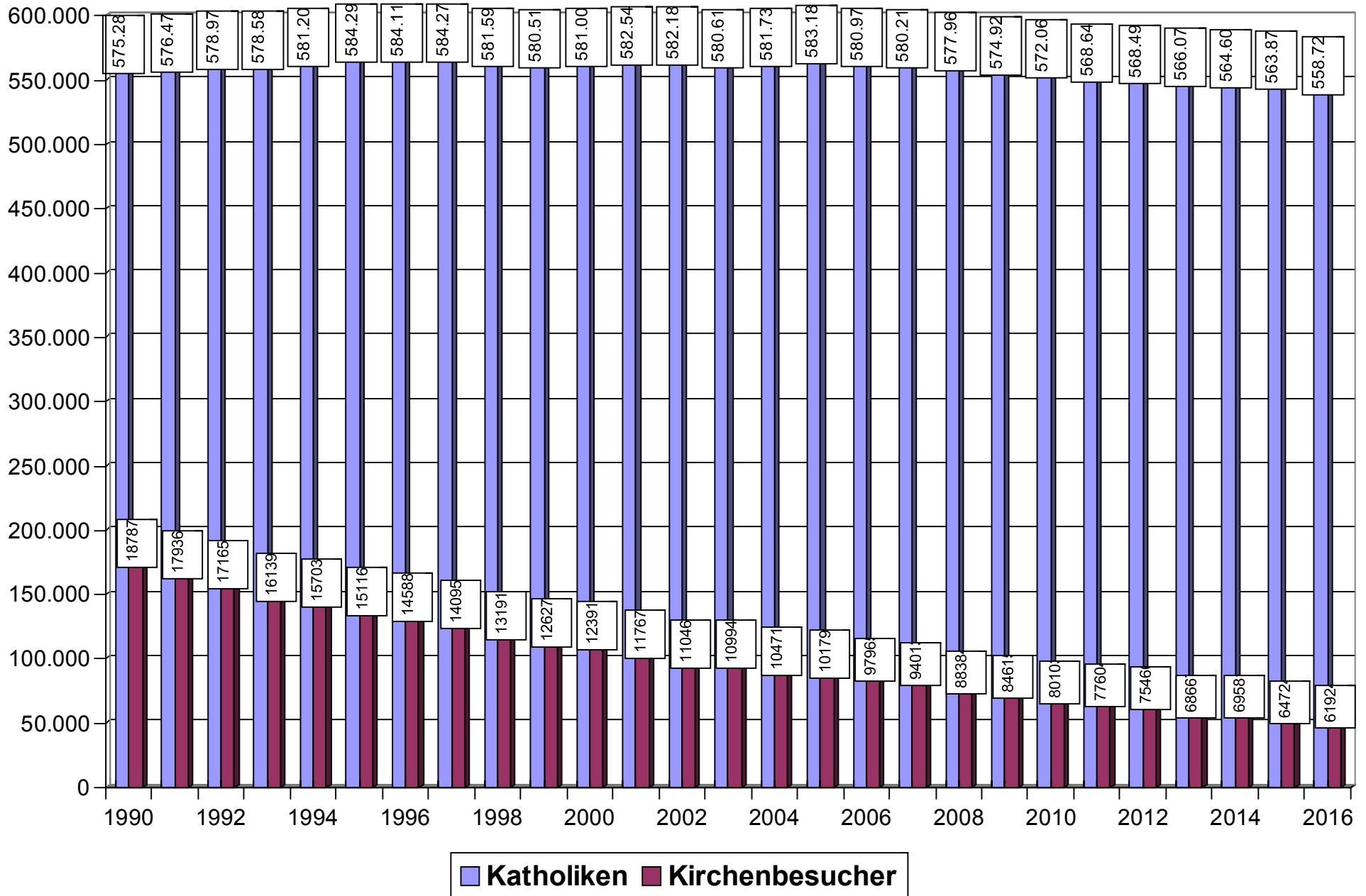
Entwicklung der Katholikenzahl 1990 - 2016

Bereich Bremen und Niedersachsen



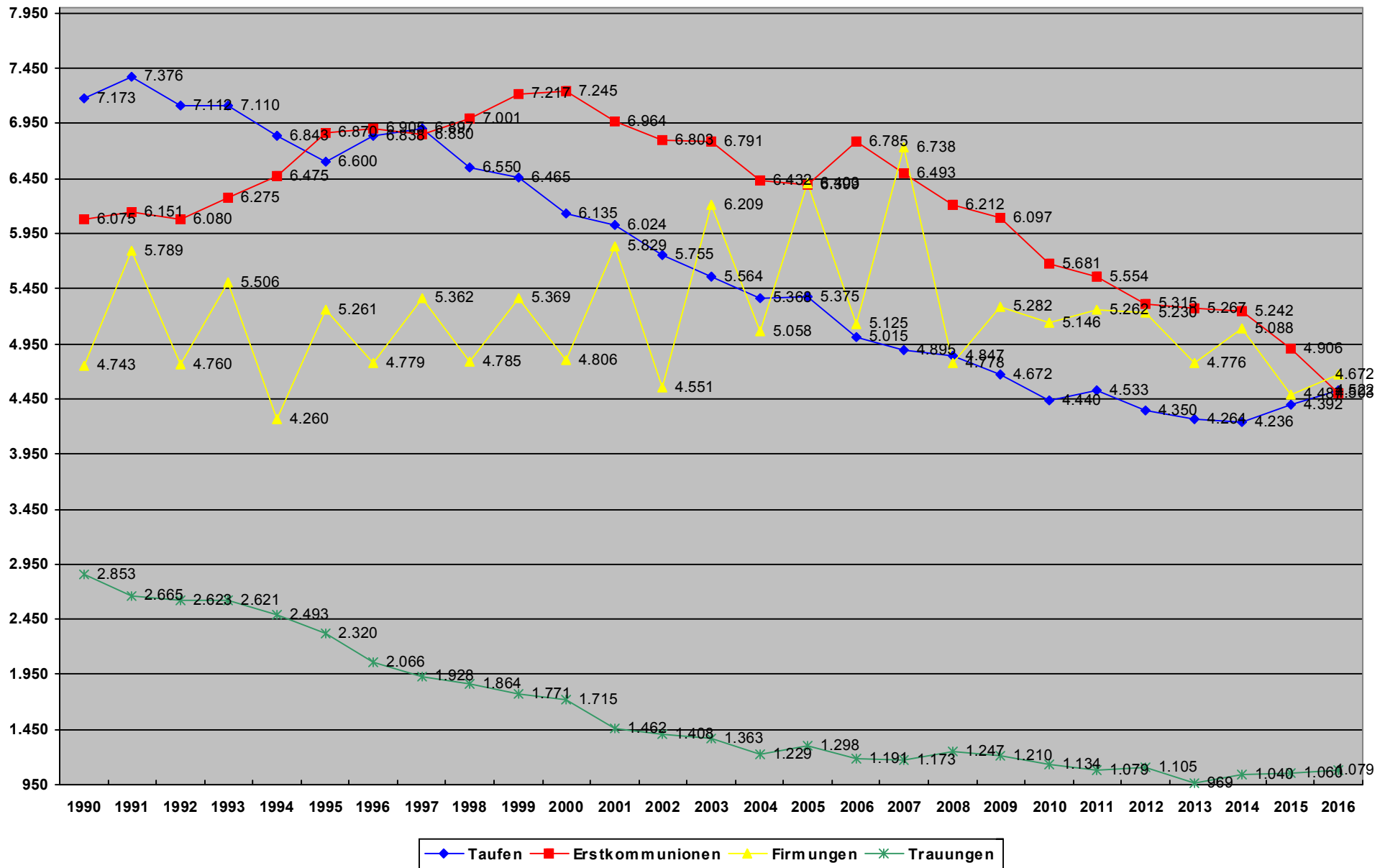
Vergleich Katholiken - Kirchenbesucher 1990 - 2016

Bereich Bremen und Niedersachsen



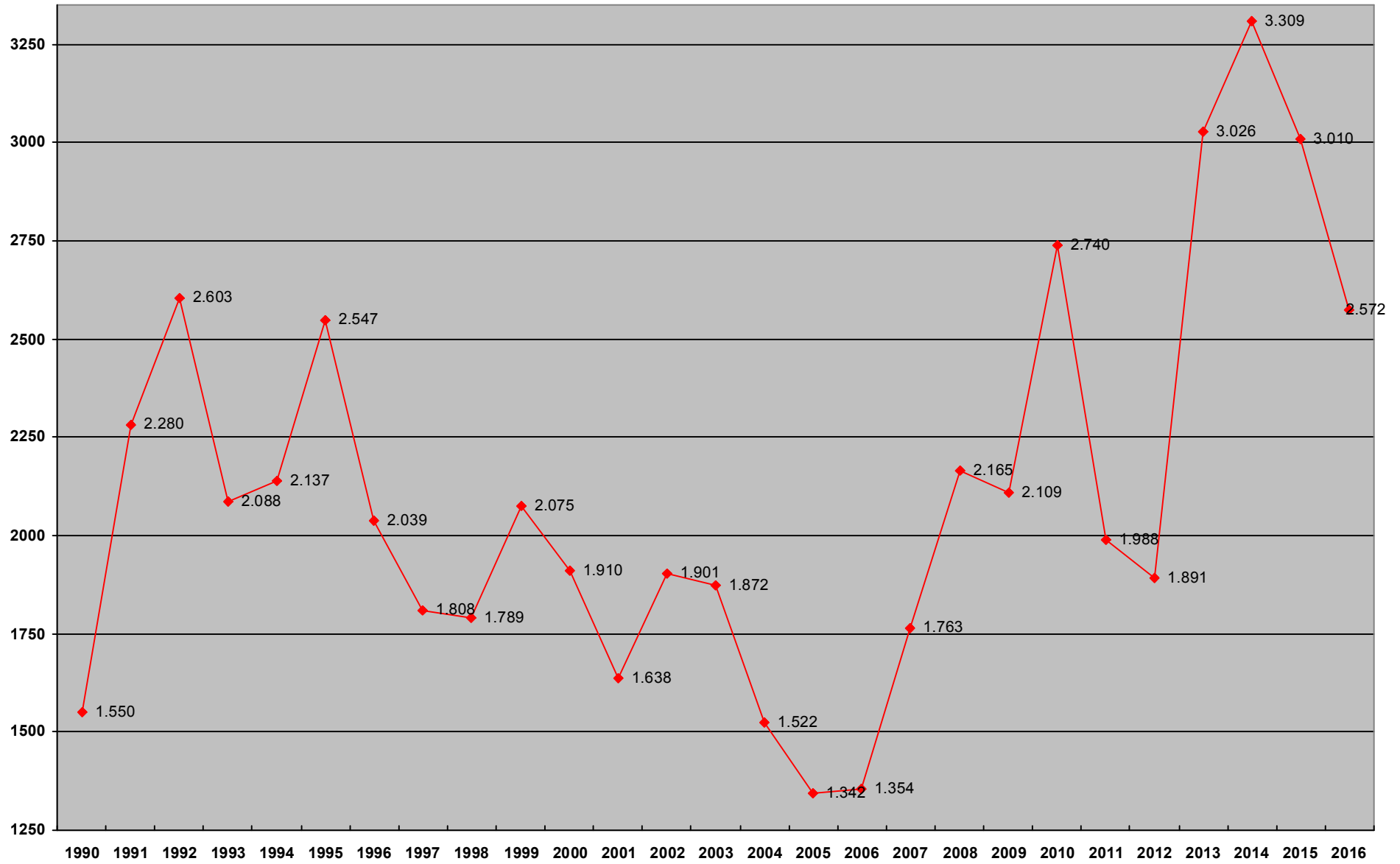
Entwicklung der Taufen, Erstkommunionen Firmungen und Trauungen des Bistums Osnabrück 1990 - 2016

Bereich Bremen und Niedersachsen



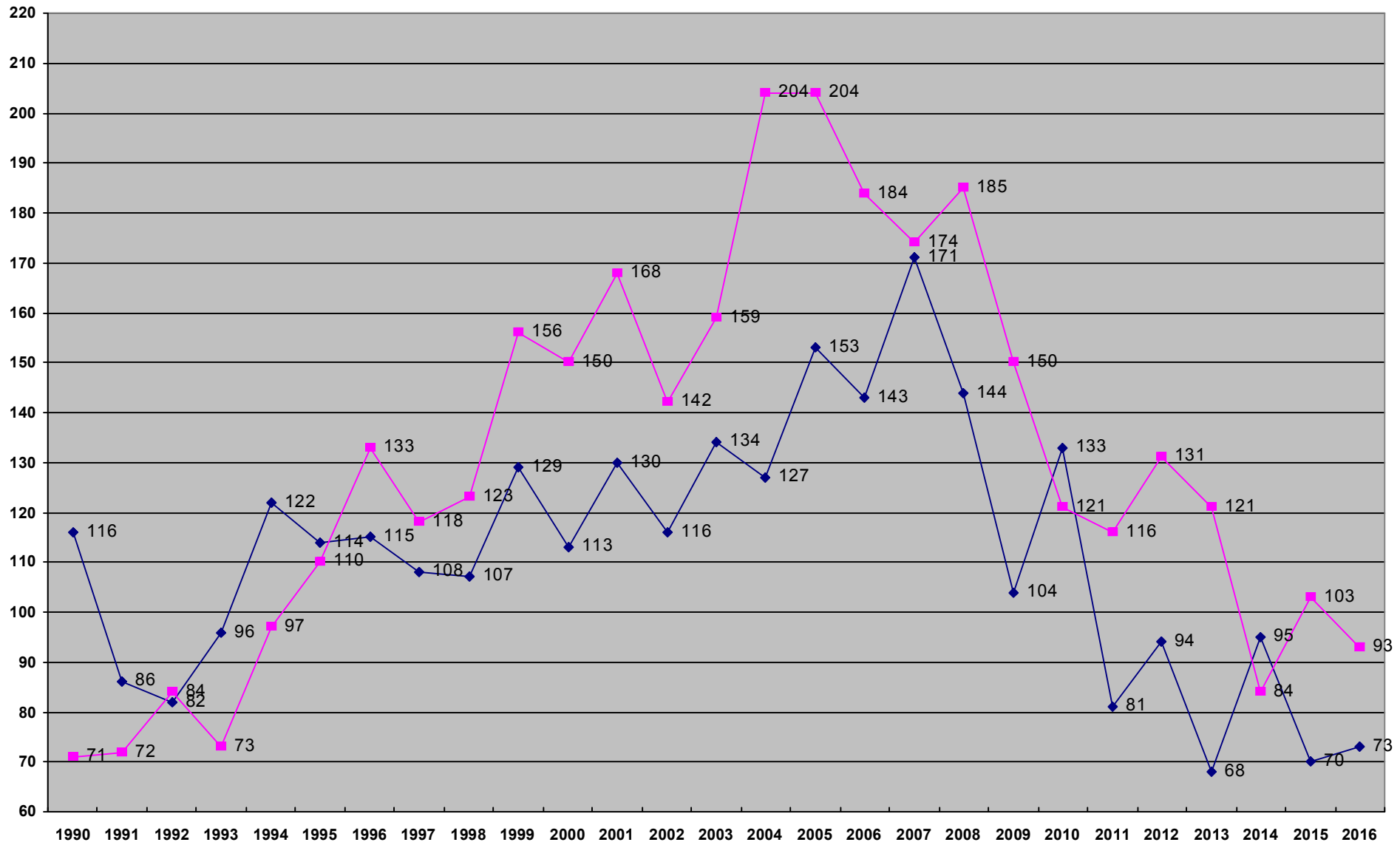
Kirchenaustritte im Bistum Osnabrück 1990 - 2016

Bereich Bremen und Niedersachsen



Entwicklung der Kirchenübertritte und Kirchenrücktritte im Bistum Osnabrück 1990 - 2016

Bereich Bremen und Niedersachsen



Beerdigungen im Bistum Osnabrück 1990 - 2016

Bereich Bremen und Niedersachsen

