

# Kirchliche Statistik

## Jahreszahlen 2018 Statistische Entwicklung 1990 - 2018



### **Herausgeber:**

Bischöfliches Generalvikariat

Referat EDV/Meldewesen

Domhof 2, 49074 Osnabrück

Tel.: 0541 318-322 o. 336

Fax: 0541 318333-322 o. 336

Email: [k.riedmann@bistum-os.de](mailto:k.riedmann@bistum-os.de)

Email: [m.kirchner@bistum-os.de](mailto:m.kirchner@bistum-os.de)

# Erhebungsbogen - Diözese Osnabrück - 2018

Dekanat	Katholiken	Kirchen- besucher	Taufen	Erst- kommunion	Firmung	Trau- ungen	Übertritte	Rück- Tritte	Austritte	Beerdig- ungen	Sonntags- gottesd.		
20 Dekanat Osnabrück-Stadt	57.058	5.344	9,37%	380	399	298	107	10	23	495	467	44	42
21 Dekanat Osnabrück Nord	71.205	6.579	9,24%	612	607	685	173	9	13	371	742	60	53
22 Dekanat Osnabrück-Süd	68.050	7.206	10,59%	523	551	571	137	5	15	375	727	48	50
23 Dekanat Grafschaft Bentheim	33.455	2.884	8,62%	255	250	254	57	7	6	190	340	27	27
24 Dekanat Emsland Nord	78.482	11.410	14,54%	753	772	702	158	6	11	231	850	90	83
25 Dekanat Emsland Mitte	65.773	7.568	11,51%	594	556	619	113	9	7	257	719	54	53
26 Dekanat Emsland Süd	67.525	8.889	13,16%	699	679	618	130	9	14	271	664	56	60
27 Dekanat Ostfriesland	39.461	2.219	5,62%	179	207	203	44	8	8	406	266	27	27
28 Dekanat Twistringen	25.490	1.289	5,06%	138	173	116	25	0	13	264	204	17	17
29 Dekanat Bremen	46.491	3.724	8,01%	229	280	183	39	12	19	770	239	23	23
Gesamt Diözese Osnabrück	552.990	57.108	10,33%	4.362	4.474	4.249	983	75	129	3.630	5.218	446	435

## Erhebungsbögen - Diözese Osnabrück -

2018

## Dekanat Osnabrück-Stadt

Pfarrei	Katholiken	Kirchen- besucher	Taufen	Erst- kommunion	Firmung	Trau- ungen	Übertritte	Rück- Tritte	Austritte	Beerdig- ungen	Sonntags- gottesd.		
001 Dom St. Petrus	12.209	1.973	16,16%	86	66	69	40	3	9	110	82	14	14
021 Christus König, Osnabrück -Haste	8.556	611	7,14%	60	61	58	8	0	3	48	96	5	5
022 St. Johann, Osnabrück -Innenstadt	9.311	724	7,77%	63	56	32	31	0	0	82	62	10	10
023 Heilig Kreuz, Osnabrück -Schinkel	5.858	443	7,55%	33	37	28	2	0	1	53	67	4	4
024 St. Joseph, Osnabrück	11.059	794	7,18%	58	82	51	15	3	2	89	92	6	5
025 St. Elisabeth, Osnabrück	10.065	801	7,96%	80	97	60	11	4	8	113	68	5	4
	57.058	5.344	9,37%	380	399	298	107	10	23	495	467	44	42

## Erhebungsbögen - Diözese Osnabrück -

2018

## Dekanat Osnabrück Nord

Pfarrei	Katholiken	Kirchen- besucher	Taufen	Erst- kommunion	Firmung	Trau- ungen	Übertritte	Rück- Tritte	Austritte	Beerdig- ungen	Sonntags- gottesd.		
001 St. Johannes, Alfhausen	2.285	253 11,05%	18	16	46	3	0	0	12	15	1	1	
002 St. Nikolaus, Ankum	4.632	426 9,20%	55	46	38	16	1	1	12	61	3	3	
003 Mariä Himmelfahrt, Bad Essen	2.189	94 4,27%	13	8	0	0	0	0	10	18	1	1	
004 Unbefleckte Empfängnis Mariens, Badbergen	1.075	34 3,16%	7	6	0	5	0	0	8	7	1	1	
005 St. Dionysius/St. Josef, Belm	3.378	409 12,09%	25	32	17	7	1	1	23	42	4	4	
006 Schmerzhaftes Mutter, Belm - Icker	1.338	146 10,91%	13	8	8	6	1	0	9	13	1	1	
007 St. Servatius, Berge	1.804	68 3,74%	10	15	21	1	0	0	3	17	1	1	
008 Herz Jesu, Berge - Grafeld	732	80 10,86%	14	13	26	1	0	0	0	7	1	1	
009 St. Vincentius, Bersenbrück	4.017	328 8,15%	28	31	59	5	0	0	18	43	3	3	
010 St. Johannes der Täufer-Enthauptung, Bohmte	1.948	193 9,91%	23	15	37	3	1	0	8	21	1	1	
011 Dreifaltigkeit, Bohmte - Hunteburg	1.600	189 11,81%	14	11	14	9	0	0	5	18	2	2	
015 Mariä Himmelfahrt, Eggermühlen	1.075	151 14,05%	11	8	30	3	0	0	1	8	2	1	
016 St. Katharina, Fürstenau	2.679	240 8,96%	23	27	27	7	0	0	13	32	1	1	
017 Maria Rosenkranz, Fürstenau -Hollenstede	626	99 15,81%	9	16	16	0	0	1	0	5	1	1	
018 St. Bartholomäus, Fürstenau -Schwagstorf	989	133 13,40%	11	9	23	6	0	0	0	14	2	2	
019 St. Paulus, Quakenbrück- Hengelage	820	87 10,55%	1	10	0	1	0	0	6	6	1	1	
020 Herz Jesu, Kettenkamp	1.220	275 22,54%	11	9	0	0	0	1	5	21	2	1	
021 Zu den heiligen Engeln, Lemförde	1.136	108 9,51%	10	11	13	0	0	1	11	7	1	1	
022 St. Lambertus, Merzen	2.576	327 12,69%	23	18	26	5	0	0	10	23	4	2	
023 St. Laurentius, Neuenkirchen	3.107	337 10,85%	27	32	16	7	2	2	15	31	2	2	
024 St. Paulus Apostel, Neuenkirchen - Vörden	1.576	134 8,50%	11	15	20	5	0	0	10	17	1	1	
025 St. Aloysius, Nortrup	1.264	104 8,23%	4	9	0	3	0	0	3	17	2	1	
026 St. Lambertus, Ostercappeln	2.247	256 11,37%	15	16	0	7	0	0	15	29	3	3	
027 Mariä Himmelfahrt, Ostercappeln - Schwagstorf	1.139	84 7,33%	9	8	0	1	0	0	9	4	1	1	
028 Unbefleckte Empfängnis Mariens, Quakenbrück	3.225	117 3,61%	23	22	55	5	0	0	18	38	1	1	
029 St. Johannes der Täufer, Lage - Riest	1.758	249 14,16%	19	13	27	9	0	0	5	23	3	3	
030 St. Katharina, Voltlage	1.404	145 10,33%	16	16	14	4	1	0	1	16	2	1	
031 St. Alexander, Wallenhorst	5.446	493 9,05%	48	36	47	22	0	1	29	48	4	4	
032 St. Josef, Wallenhorst- Hollage	4.811	340 7,07%	35	41	23	6	1	1	24	44	2	2	
033 St. Johannes Apostel und Evangelist, Wallenhorst-	2.886	283 9,79%	35	35	41	9	0	1	10	39	2	2	
034 St. Martinus, Bramsche	6.223	403 6,47%	51	55	41	17	1	3	78	58	4	3	
	71.205	6.579 9,24%	612	607	685	173	9	13	371	742	60	53	

## Erhebungsbögen - Diözese Osnabrück -

2018

## Dekanat Osnabrück-Süd

Pfarrei	Katholiken	Kirchen- besucher	Taufen	Erst- kommunion	Firmung	Trau- ungen	Übertritte	Rück- Tritte	Austritte	Beerdig- ungen	Sonntags- gottesd.		
001 St. Clemens, Bad Iburg	2.759	190	6,87%	20	22	0	13	0	3	10	25	3	3
002 St. Jacobus der Ältere, Bad Iburg -Glane	2.953	272	9,21%	19	22	0	4	0	0	11	39	2	2
003 Mariä Geburt, Bad Laer	4.592	401	8,73%	30	51	100	14	0	1	18	49	2	2
004 St. Antonius Abt, Bad Laer - Remsede	782	138	17,58%	12	6	27	5	0	0	6	10	2	2
005 St. Elisabeth, Bad Rothenfelde	4.360	166	3,81%	20	25	26	2	0	2	18	34	1	1
007 St. Laurentius, Bissendorf - Schlederhausen	1.127	61	5,37%	10	11	0	3	0	0	9	19	1	1
009 Herz Jesu, Georgsmarienhütte - Alt-Gmh.	3.185	241	7,55%	18	0	51	0	0	1	26	36	1	1
010 Maria Frieden, Georgsmarienhütte - Harderberg	1.663	400	24,02%	16	30	28	3	2	1	9	10	2	2
011 St. Johann/St. Marien, Georgsmarienhütte - Kl. Oes	2.911	240	8,24%	32	28	2	10	0	3	16	34	2	2
012 Heilig Geist, Georgsmarienhütte - Oesede	1.818	144	7,89%	18	16	0	2	0	0	15	37	1	1
013 St. Peter und Paul, Georgsmarienhütte - Oesede	4.042	531	13,12%	18	14	46	2	0	0	32	53	5	4
014 St. Antonius von Padua, Georgsm. - Holzhausen/Ohr	2.626	387	14,74%	21	23	0	3	0	0	15	30	2	2
015 St. Johannes, Glandorf	4.108	987	24,01%	37	32	47	10	0	0	11	45	3	2
016 Unbefleckte Empfängnis Mariens, Glandorf - Schweg	874	164	18,76%	12	14	18	9	0	0	3	8	1	1
017 St. Martinus, Hagen	5.731	557	9,71%	60	49	51	3	0	0	37	68	4	4
018 Mariä Himmelfahrt, Hagen - Gellenbeck	2.946	368	12,49%	34	24	28	15	0	1	24	34	2	2
019 St. Josef, Hilter	1.468	121	8,21%	5	11	0	2	0	0	12	10	1	2
020 St. Pankratius, Hilter - Borgloh	1.960	172	8,78%	18	20	31	3	0	0	2	20	1	1
021 St. Barbara, Hilter - Wellendorf	1.328	105	7,87%	13	11	0	1	0	0	2	12	1	1
024 St. Petrus, Melle - Gesmold	3.056	194	6,33%	19	28	23	6	0	0	21	25	1	2
028 St. Bartholomäus, Melle - Wellingholzhausen	3.155	287	9,08%	24	27	39	3	0	1	8	31	2	3
029 St. Dionysius, Bissendorf	2.812	224	7,95%	16	17	0	4	1	0	18	11	2	2
030 St. Matthäus, Melle	7.794	863	11,07%	51	70	54	20	2	2	52	87	6	7
	68.050	7.206	10,59%	523	551	571	137	5	15	375	727	48	50

## Erhebungsbögen - Diözese Osnabrück -

2018

## Dekanat Grafschaft Bentheim

Pfarrei	Katholiken	Kirchen- besucher	Taufen	Erst- kommunion	Firmung	Trau- ungen	Übertritte	Rück- Tritte	Austritte	Beerdig- ungen	Sonntags- gottesd.		
001 St. Johannes der Täufer, Bad Bentheim	3.359	280 8,32%	29	22	21	6	0	1	27	27	4	4	
002 St. Joseph, Emlichheim	1.279	131 10,24%	7	7	0	1	3	0	5	13	1	1	
003 St. Bonifatius, Hoogstede	537	87 16,11%	2	0	0	1	0	0	2	4	1	1	
004 St. Antonius von Padua, Laar	223	33 14,80%	0	0	0	0	0	0	0	2	1	1	
005 Mariä Himmelfahrt, Neuenhaus	2.634	183 6,95%	13	15	35	5	0	1	21	17	4	4	
011 Mariä Verkündigung, Schüttorf	3.073	116 3,76%	24	27	16	9	1	1	26	32	1	1	
012 St. Johannes Apostel, Wietmarschen	3.229	365 11,30%	38	27	37	12	0	0	4	35	3	2	
013 St. Antonius Abt, Wietmarschen - Lohne	4.784	638 13,34%	44	48	67	6	0	0	15	40	2	2	
014 St. Augustinus, Nordhorn	14.337	1.053 7,34%	98	104	78	17	3	3	90	170	10	11	
	33.455	2.884 8,62%	255	250	254	57	7	6	190	340	27	27	

## Erhebungsbögen - Diözese Osnabrück -

2018

## Dekanat Emsland Nord

Pfarrei	Katholiken	Kirchen- besucher	Taufen	Erst- kommunion	Firmung	Trau- ungen	Übertritte	Rück- Tritte	Austritte	Beerdig- ungen	Sonntags- gottesd.		
001 St. Amandus, Aschendorf	4.051	479 11,82%	33	48	0	10	0	0	14	45	3	2	
002 Mariä von der immerwährenden Hilfe, Bockhorst -Ne	1.159	198 17,04%	16	6	0	3	0	0	4	10	2	2	
003 St. Jodocus, Börger	2.038	195 9,54%	12	19	26	7	0	0	6	17	1	1	
004 St. Michael, Breddenberg	905	156 17,18%	5	12	15	1	0	0	1	6	2	1	
005 St. Antonius, Dersum - Neudersum	1.187	228 19,21%	12	16	19	1	1	0	2	13	2	1	
006 St. Vitus, Dörpen	3.140	421 13,39%	40	37	22	5	0	0	12	26	3	2	
007 St. Johannes der Täufer, Esterwegen	3.156	529 16,75%	35	34	33	6	0	2	8	42	3	3	
008 St. Prosper, Friesoythe - Gehlenberg	1.938	245 12,64%	22	17	20	4	0	0	1	22	2	2	
009 St. Petrus in Ketten, Heede	1.674	463 27,63%	22	16	15	4	1	0	4	9	4	3	
010 St. Johannes der Täufer, Hilkenbrook	710	123 17,32%	8	10	0	2	0	0	2	8	2	1	
011 St. Bonifatius, Hüven	643	203 31,49%	5	3	20	0	0	0	1	5	2	2	
012 Herz Jesu, Klein Berßen	1.499	211 14,08%	20	21	21	3	0	0	2	20	1	1	
013 St. Georg, Kluse - Steinbild	1.629	90 5,52%	15	33	0	3	0	0	10	13	1	1	
014 Unbefleckte Empfängnis Mariens, Lähden	1.250	136 10,88%	12	12	0	2	0	0	9	9	2	2	
015 St. Clemens, Lähden - Holte-Lastrup	1.660	206 12,38%	11	19	48	2	0	0	1	14	3	3	
016 St. Antonius, Lähden - Vinnen	469	120 25,48%	6	2	0	0	0	0	0	5	1	2	
017 St. Martinus, Lahn	808	112 13,80%	9	9	0	4	0	0	0	10	2	1	
018 St. Vitus, Lathen	4.042	623 15,40%	20	37	43	7	0	0	9	42	4	4	
019 St. Antonius, Lathen - Wahn	398	94 23,62%	8	4	0	1	0	0	1	4	1	1	
020 Herz Jesu, Lehe	764	233 30,50%	8	7	0	5	0	0	0	18	1	1	
021 Maria vom Herzen Jesu, Lehe - Neulehe	592	61 10,22%	3	20	0	1	0	0	0	6	1	1	
022 Mariä Himmelfahrt, Löningen - Wachstum	656	130 19,82%	9	8	0	1	0	0	0	9	1	2	
023 Mariä Himmelfahrt, Lorup	2.167	396 18,25%	17	16	55	2	0	0	3	17	2	2	
024 Herz Jesu, Neubörger	1.121	163 14,54%	5	8	11	0	0	0	3	10	1	1	
025 St. Laurentius, Oberlangen	1.635	156 9,51%	13	0	1	7	0	0	1	20	2	2	
030 Unbeflecktes Herz Mariens, Rastdorf	750	137 18,20%	11	10	0	3	1	2	1	9	2	1	
031 St. Antonius von Padua, Renkenberge	418	104 24,88%	2	4	0	2	0	0	0	3	1	1	
032 St. Nikolaus, Rhede	2.270	266 11,70%	17	20	1	6	0	0	4	15	2	2	
033 St. Bernhard, Rhede - Brual	446	91 20,29%	12	4	0	2	0	0	1	8	1	1	
034 St. Joseph, Rhede - Neurhede	273	80 29,30%	6	4	0	2	0	0	0	9	1	1	
035 St. Jakobus, Sögel	3.524	443 12,56%	37	39	14	7	1	0	13	42	6	6	
036 St. Johannes der Täufer, Spahnharrenstätte	1.228	193 15,68%	14	13	35	3	0	0	0	17	1	1	
037 St. Michael, Stavern	883	184 20,78%	2	9	9	1	0	0	6	16	1	1	
038 St. Johannes der Täufer, Surwold - Börgermoor	1.642	214 13,00%	12	14	20	2	0	0	8	17	1	1	

## Erhebungsbögen - Diözese Osnabrück -

2018

## Dekanat Emsland Nord

Pfarrei	Katholiken	Kirchen- besucher	Taufen	Erst- kommunion	Firmung	Trau- ungen	Übertritte	Rück- Tritte	Austritte	Beerdig- ungen	Sonntags- gottesd.		
039 St. Josef, Surwold - Börgerwald	1.150	77 6,70%	12	7	12	1	0	0	5	13	1	1	
040 St. Nikolaus, Sustrum	357	91 25,35%	9	0	0	1	0	0	0	2	1	1	
041 Herz Jesu, Sustrum - Moor	373	88 23,59%	1	0	0	1	0	1	1	4	1	1	
042 St. Michael, Sustrum - Neusustrum	227	55 24,23%	0	0	0	1	0	0	0	4	1	1	
043 St. Nikolaus, Vrees	1.149	119 10,31%	13	9	16	3	0	0	1	8	1	1	
044 Heilige Familie, Walchum - Hasselbrock	364	113 30,91%	6	9	0	1	0	0	1	4	1	1	
045 St. Sixtus, Werlte	6.071	731 12,03%	57	63	70	5	1	1	8	53	5	4	
046 St. Franziskus, Werpeloh	887	316 35,63%	9	0	15	0	0	0	0	7	1	1	
047 St. Bartholomäus, Wipplingen	853	231 27,08%	7	8	0	0	0	0	1	6	1	1	
048 St. Michael, Papenburg	7.269	472 6,49%	45	68	73	14	1	0	26	106	3	3	
049 St. Antonius, Papenburg	9.057	1.447 15,97%	115	77	88	22	0	5	61	107	9	9	
	78.482	11.410 14,54%	753	772	702	158	6	11	231	850	90	83	



## Erhebungsbögen - Diözese Osnabrück -

2018

## Dekanat Emsland Mitte

Pfarrei	Katholiken	Kirchen- besucher	Taufen	Erst- kommunion	Firmung	Trau- ungen	Übertritte	Rück- Tritte	Austritte	Beerdig- ungen	Sonntags- gottesd.		
001 St. Bernardus, Dohren	935	94	10,00%	11	17	10	3	0	0	1	12	1	1
002 St. Antonius, Geeste	1.272	135	10,61%	11	7	10	3	0	1	9	6	1	1
003 Christus König, Geeste-Dalum	2.921	256	8,76%	34	20	34	6	0	0	8	28	1	1
004 St. Nikolaus, Geeste - Groß-Hesepe	2.137	323	15,11%	29	17	27	6	0	1	3	34	2	2
005 St. Isidor, Geeste - Osterbrock	1.201	199	16,57%	13	8	15	3	0	0	6	8	2	2
006 St. Martinus, Haren	4.647	497	10,70%	16	1	0	4	0	0	29	56	3	3
007 St. Bonifatius, Haren - Altenberge	950	183	19,26%	12	15	0	0	0	0	1	10	1	1
008 Herz Jesu, Haren - Altharen	2.271	179	7,86%	33	62	60	6	0	1	10	18	1	1
009 St. Josef, Haren - Emmeln	2.159	107	4,93%	21	10	33	1	0	0	8	23	2	2
010 St. Marien, Haren - Erika	1.137	98	8,62%	12	8	0	0	0	0	2	13	1	1
011 St. Gerhard Majella, Haren - Fehndorf	508	66	12,89%	7	0	0	1	0	0	0	11	1	1
012 St. Maximilian, Haren - Rütenbrock	1.738	165	9,49%	21	18	54	2	0	0	5	14	1	1
013 St. Maria Darbringung im Tempel, Haren - Tinnen	634	107	16,88%	6	0	0	1	0	0	1	2	1	1
014 St. Clemens, Haren - Wesuwe	2.480	427	17,20%	30	24	23	9	2	0	6	31	2	2
015 St. Vinzentius, Haselünne	7.973	1.037	13,00%	72	63	70	8	0	0	27	115	7	7
016 St. Laurentius, Haselünne -Lehrte	785	77	9,75%	6	11	29	4	0	0	1	3	1	1
017 St. Nikolaus, Herzlake	2.939	405	13,76%	21	16	29	4	0	0	10	33	2	2
018 St. Paulus, Meppen	3.328	424	12,74%	22	22	18	3	1	1	20	45	3	3
019 Propstei St. Vitus, Meppen	5.930	544	9,17%	42	49	53	11	0	1	41	68	4	4
020 St. Antonius von Padua, Meppen - Apeldorn	640	111	17,34%	2	6	0	2	0	0	2	10	1	1
021 St. Vitus, Meppen - Bokeloh	1.766	227	12,85%	20	18	30	9	0	1	9	15	1	1
022 St. Maria zum Frieden, Meppen - Esterfeld	5.039	331	6,56%	38	38	39	6	0	1	29	52	2	2
023 St. Vinzentius, Meppen - Groß-Fullen	2.328	192	8,23%	27	28	23	2	0	0	4	15	1	1
024 Unbefleckte Empfängnis Mariens, Meppen - Hemsen	1.272	113	8,84%	10	12	0	2	0	0	6	7	1	1
025 St. Franz Xaver, Meppen - Rühle	989	108	10,87%	11	11	0	5	0	0	3	8	1	1
026 St. Josef, Meppen - Schwefingen	445	86	19,21%	6	6	7	0	0	0	1	2	1	1
027 St. Antonius Abt, Meppen - Teglingen	548	102	18,52%	7	8	5	1	0	0	0	6	1	1
028 St. Ansgar, Twist	1.523	214	14,05%	11	19	12	1	2	0	6	12	2	1
029 St. Georg, Twist	2.843	317	11,15%	23	17	24	5	4	0	7	27	2	2
030 St. Vinzenz von Paul, Twist - Hebelermeer	549	97	17,58%	4	8	0	0	0	0	1	6	1	1
031 Heilig Kreuz, Twist - Rühlermoor	832	158	18,93%	10	7	14	2	0	0	1	12	1	1
032 St. Franziskus, Twist - Schöningsdorf	1.054	197	18,64%	6	10	0	3	0	0	0	17	2	2
	65.773	7.568	11,51%	594	556	619	113	9	7	257	719	54	53

## Erhebungsbögen - Diözese Osnabrück -

2018

## Dekanat Emsland Süd

Pfarrei	Katholiken	Kirchen- besucher	Taufen	Erst- kommunion	Firmung	Trau- ungen	Übertritte	Rück- Tritte	Austritte	Beerdig- ungen	Sonntags- gottesd.		
001 St. Andreas, Anderverne	744	92	12,30%	10	11	35	3	0	0	3	4	1	1
002 St. Alexander, Bawinkel	3.055	292	9,54%	35	33	40	9	2	0	8	23	1	2
003 St. Servatius, Beesten	1.324	123	9,29%	19	10	36	0	0	0	1	13	1	1
004 St. Andreas, Emsbüren	6.845	1.195	17,45%	85	83	57	8	0	1	23	64	3	3
005 St. Johannes der Täufer, Emsbüren - Elbergen	400	72	18,00%	8	4	0	1	0	0	1	3	1	1
006 Unbefleckte Empfängnis Mariens, Emsbüren - Listru	577	84	14,56%	11	7	12	4	0	0	3	3	1	1
007 St. Antonius Abt, Engden	186	50	26,88%	2	0	0	6	0	0	0	7	1	1
008 St. Vitus, Freren	2.463	243	9,87%	16	23	28	3	0	1	4	27	2	3
009 Unbefleckte Empfängnis Mariens, Freren - Suttrup	458	80	17,47%	11	6	0	2	0	0	1	5	1	1
010 Herz Jesu, Gersten	981	68	6,88%	10	15	14	3	0	0	1	9	1	1
011 Herz Jesu, Handrup	740	116	15,61%	8	20	0	0	0	0	0	5	1	2
012 St. Matthias, Langen	1.143	177	15,44%	13	9	0	1	1	0	0	6	1	1
013 St. Benedikt, Lengerich	1.903	227	11,90%	16	15	19	3	0	0	6	19	2	3
014 Maria Königin, Lingen	5.257	472	8,97%	33	51	28	5	1	2	33	54	4	4
015 St. Bonifatius, Lingen	5.124	591	11,53%	54	26	25	14	0	5	40	61	4	4
016 St. Antonius Abt, Lingen - Baccum	1.683	251	14,91%	16	19	18	5	0	0	7	15	1	1
017 St. Marien, Lingen - Biene	2.150	615	28,58%	29	20	33	5	0	0	10	16	4	4
018 St. Gertrudis, Lingen - Bramsche	1.903	176	9,25%	22	21	18	2	0	0	4	23	1	1
019 Unbefleckte Empfängnis Mariens, Lingen - Brögbern	2.881	227	7,86%	21	24	22	3	0	0	13	16	2	2
020 Christ König, Lingen - Darne	2.319	224	9,66%	24	18	13	5	0	0	14	13	1	1
021 St. Joseph, Lingen - Laxten	6.794	660	9,71%	68	70	49	8	1	4	43	94	3	3
022 St. Alexander, Lingen - Schepsdorf	1.330	157	11,80%	20	22	9	8	2	0	4	13	1	1
023 St. Vitus, Lünne	1.691	167	9,85%	12	17	18	3	0	0	5	15	2	2
024 St. Antonius Abt, Messingen	901	183	20,31%	5	13	0	1	0	0	1	7	2	1
025 St. Cyriakus, Salzbergen	4.379	713	16,27%	43	32	45	4	0	0	20	54	3	3
026 Unbeflecktes Herz Mariens, Salzbergen - Holsten	1.133	148	13,02%	34	26	19	4	1	1	2	6	2	2
027 St. Ludgerus, Schapen	1.673	285	17,01%	8	17	16	6	0	0	0	12	1	2
028 St. Johannes der Täufer, Spelle	4.126	449	10,87%	19	40	38	1	0	0	13	36	2	2
029 St. Vitus, Spelle - Venhaus	1.264	210	16,57%	31	16	16	9	0	0	5	8	1	1
030 St. Georg, Thuine	1.552	382	24,58%	11	11	0	4	1	0	4	33	4	4
031 St. Antonius, Wettrup	546	169	30,86%	5	0	10	0	0	0	2	0	1	1
	67.525	8.889	13,16%	699	679	618	130	9	14	271	664	56	60

## Erhebungsbögen - Diözese Osnabrück -

2018

## Dekanat Ostfriesland

Pfarrrei	Katholiken	Kirchen- besucher	Taufen	Erst- kommunion	Firmung	Trau- ungen	Übertritte	Rück- Tritte	Austritte	Beerdig- ungen	Sonntags- gottesd.		
001 St. Ludgerus, Aurich	4.532	224 4,94%	15	22	20	6	1	3	53	30	2	2	
002 Maria Meeresstern, Borkum	882	99 11,17%	2	0	3	0	0	0	11	2	2	2	
005 St. Willehad, Esens	1.567	94 6,00%	3	8	9	6	0	0	9	8	1	1	
006 Zu den heiligen Schutzengeln, Juist	464	50 10,78%	3	0	0	2	0	0	5	1	1	1	
007 St. Nikolaus, Langeoog	278	43 15,29%	3	0	1	1	1	0	3	2	2	2	
010 Mariä Himmelfahrt, Moormerland- Oldersum	1.210	50 4,13%	2	4	11	0	0	0	14	4	1	1	
011 St. Ludgerus, Norden	4.487	308 6,86%	10	25	24	1	2	0	61	38	2	2	
012 St. Ludgerus, Norderney	1.172	184 15,66%	7	12	6	4	0	0	7	4	2	2	
013 St. Bonifatius, Rhaudefehn- Westrhaudefehn	5.285	259 4,89%	37	37	28	4	0	1	26	57	2	3	
014 St. Joseph, Sande - Neustadtgödens	664	31 4,67%	1	3	0	0	0	0	8	1	1	1	
015 St. Joseph, Weener	2.081	41 1,97%	4	7	14	1	1	0	19	16	1	1	
016 St. Bernhard, Westoverledingen - Flachsmeer	4.241	215 5,06%	27	21	24	6	0	0	30	24	2	2	
017 Maria-Hilfe der Christen, Wiesmoor	1.404	39 2,78%	7	4	7	2	1	0	17	13	1	1	
018 St. Bonifatius, Wittmund	1.600	90 5,63%	5	11	15	0	0	1	26	11	1	1	
019 Christ König, Emden	5.276	242 4,58%	26	33	23	3	1	3	62	31	4	3	
020 Seliger Herman Lange, Leer	4.318	253 5,85%	27	20	18	8	1	0	55	24	2	2	
	39.461	2.219 5,62%	179	207	203	44	8	8	406	266	27	27	

## Erhebungsbögen - Diözese Osnabrück -

2018

## Dekanat Twistringen

Pfarrei	Katholiken	Kirchen- besucher	Taufen	Erst- kommunion	Firmung	Trau- ungen	Übertritte	Rück- Tritte	Austritte	Beerdig- ungen	Sonntags- gottesd.		
001 St. Barbara, Barnstorf	1.284	51	3,93%	6	13	0	0	0	11	6	1	1	
003 Maria-Königin des Friedens, Bruchhausen-Vilsen	1.073	68	6,29%	0	0	0	0	1	19	4	2	2	
004 Christus König, Diepholz	3.589	78	2,17%	18	28	18	2	2	37	18	1	1	
006 St. Michael, Hoya	1.119	102	9,12%	5	13	6	0	0	8	8	1	1	
007 St. Christophorus, Stolzenau	2.249	139	6,16%	15	0	11	3	0	19	22	4	4	
008 Heilig Geist, Stuhr - Brinkum	1.943	125	6,41%	23	14	9	4	4	34	13	1	1	
009 Mariä Heimsuchung, Sulingen	2.321	68	2,93%	9	11	0	3	1	27	18	1	1	
010 St. Paulus, Syke	1.881	111	5,90%	12	14	0	1	0	16	16	1	1	
013 Heilige Familie, Weyhe - Kirchweyhe	2.058	92	4,47%	11	14	11	1	1	33	14	1	1	
014 St. Anna, Twistringen	7.973	457	5,73%	39	66	61	11	4	60	85	4	4	
	25.490	1.289	5,06%	138	173	116	25	13	264	204	17	17	

## Erhebungsbögen - Diözese Osnabrück -

2018

Dekanat Bremen

Pfarrei	Katholiken	Kirchen- besucher	Taufen	Erst- kommunion	Firmung	Trau- ungen	Übertritte	Rück- Tritte	Austritte	Beerdig- ungen	Sonntags- gottesd.		
001 St. Franziskus, Bremen	9.199	1.135	12,34%	43	50	33	6	2	1	100	50	6	6
002 Propstei St. Johann, Bremen	9.221	945	10,25%	83	53	57	17	6	7	277	22	4	4
003 St. Katharina von Siena, Bremen	8.175	482	5,89%	38	79	37	10	0	4	168	43	3	3
004 St. Marien, Bremen	8.567	491	5,73%	26	39	22	3	3	4	106	40	4	4
005 St. Raphael, Bremen	11.329	671	5,92%	39	59	34	3	1	3	119	84	6	6
	46.491	3.724	8,01%	229	280	183	39	12	19	770	239	23	23

**Statistische Entwicklung des Bistums Osnabrück 1990 - 2018**  
**Bereich Bremen und Niedersachsen**

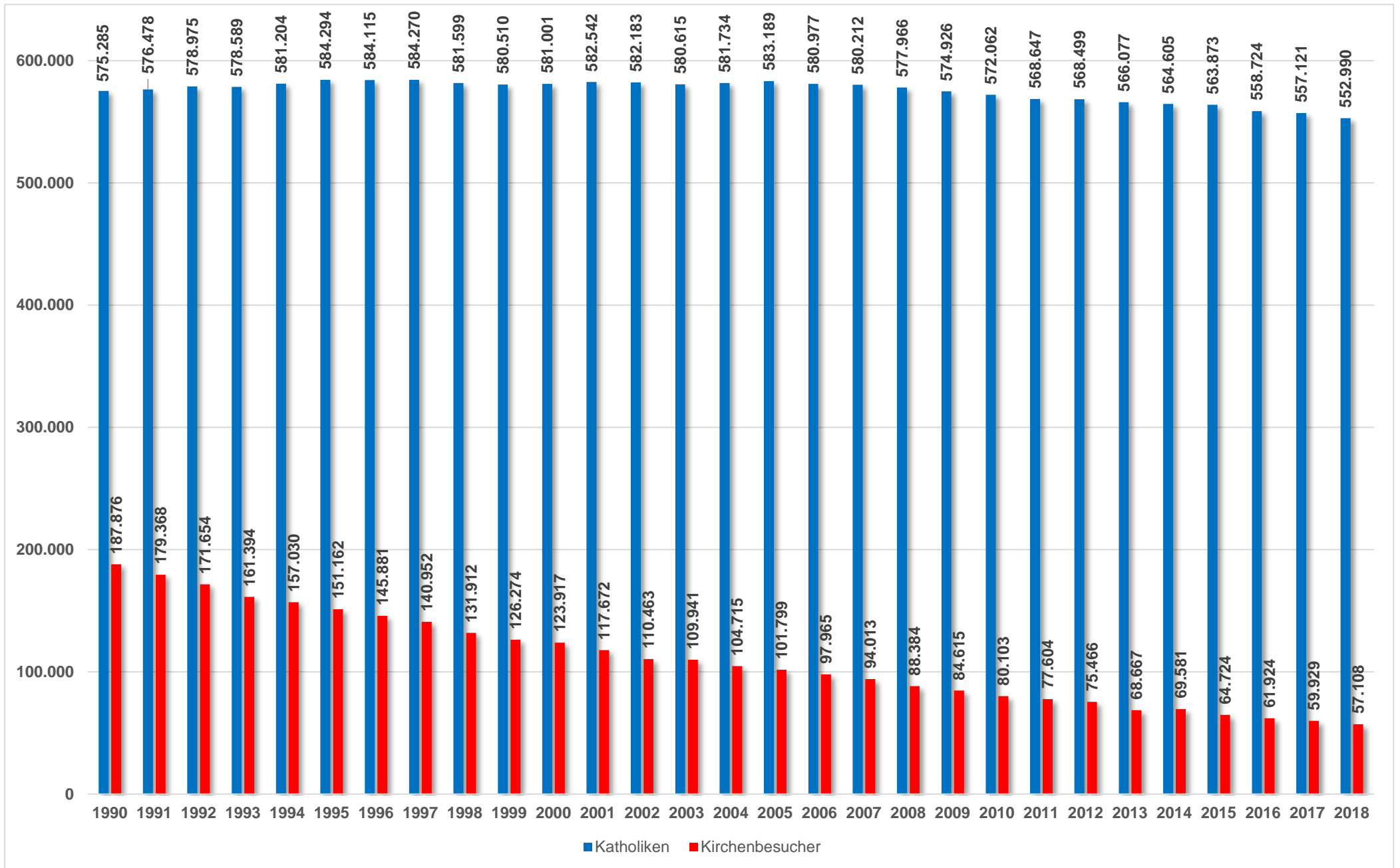
<b>Jahr</b>	<b>Katholiken</b>	<b>Kirchenbesucher</b>	<b>Taufen</b>	<b>Erstkommunionen</b>	<b>Firmungen</b>	<b>Trauungen</b>	<b>Austritte</b>	<b>Übertritte</b>	<b>Rücktritte</b>	<b>Beerdigungen</b>
1990	575.285	187.876	7.173	6.075	4.743	2.853	1.550	116	71	5.145
1991	576.478	179.368	7.376	6.151	5.789	2.665	2.280	86	72	5.208
1992	578.975	171.654	7.112	6.080	4.760	2.623	2.603	82	84	5.144
1993	578.589	161.394	7.110	6.275	5.506	2.621	2.088	96	73	5.043
1994	581.204	157.030	6.843	6.475	4.260	2.493	2.137	122	97	4.992
1995	584.294	151.162	6.600	6.870	5.261	2.320	2.547	114	110	5.343
1996	584.115	145.881	6.838	6.905	4.779	2.066	2.039	115	133	5.074
1997	584.270	140.952	6.897	6.850	5.362	1.928	1.808	108	118	5.112
1998	581.599	131.912	6.550	7.001	4.785	1.864	1.789	107	123	5.033
1999	580.510	126.274	6.465	7.217	5.369	1.771	2.075	129	156	5.117
2000	581.001	123.917	6.135	7.245	4.806	1.715	1.910	113	150	5.148
2001	582.542	117.672	6.024	6.964	5.829	1.462	1.638	130	168	5.044
2002	582.183	110.463	5.755	6.803	4.551	1.408	1.901	116	142	5.052
2003	580.615	109.941	5.564	6.791	6.209	1.363	1.872	134	159	5.360
2004	581.734	104.715	5.368	6.432	5.058	1.229	1.522	127	204	5.011
2005	583.189	101.799	5.375	6.399	6.403	1.298	1.342	153	204	5.318
2006	580.977	97.965	5.015	6.785	5.125	1.191	1.354	143	184	5.108
2007	580.212	94.013	4.895	6.493	6.738	1.173	1.763	171	174	5.121
2008	577.966	88.384	4.847	6.212	4.778	1.247	2.165	144	185	5.265
2009	574.926	84.615	4.672	6.097	5.282	1.210	2.109	104	150	5.217
2010	572.062	80.103	4.440	5.681	5.146	1.134	2.740	133	121	5.249
2011	568.647	77.604	4.533	5.554	5.262	1.079	1.988	81	116	5.173
2012	568.499	75.466	4.350	5.315	5.230	1.105	1.891	94	131	5.027
2013	566.077	68.667	4.264	5.267	4.776	969	3.026	68	121	5.210
2014	564.605	69.581	4.236	5.242	5.088	1.040	3.309	95	84	4.861
2015	563.873	64.724	4.392	4.906	4.487	1.060	3.010	70	103	5.175
2016	558.724	61.924	4.522	4.503	4.672	1.079	2.572	73	93	5.014
2017	557.121	59.929	4.417	4.534	4.129	981	2.828	68	98	5.021
2018	552.990	57.108	4.362	4.474	4.249	983	3.630	75	129	5.218

**Vergleich der Jahre 2017 - 2018**  
**Bereich Niedersachsen und Bremen**

	2017	2018	Differenz
<b>Katholiken</b>	557.121	552.990	-4.131
<b>Kirchenbesucher</b>	59.929	57.108	-2.821
<b>% Kirchenbesucher</b>	10,76	10,33	-0,43
<b>Taufen</b>	4.417	4.362	-55
<b>Erstkommunionen</b>	4.534	4.474	-60
<b>Firmungen</b>	4.129	4.249	120
<b>Trauungen</b>	981	983	2
<b>Austritte</b>	2.828	3.630	802
<b>Übertritte</b>	68	75	7
<b>Rücktritte</b>	98	129	31
<b>Beerdigungen</b>	5.021	5.218	197

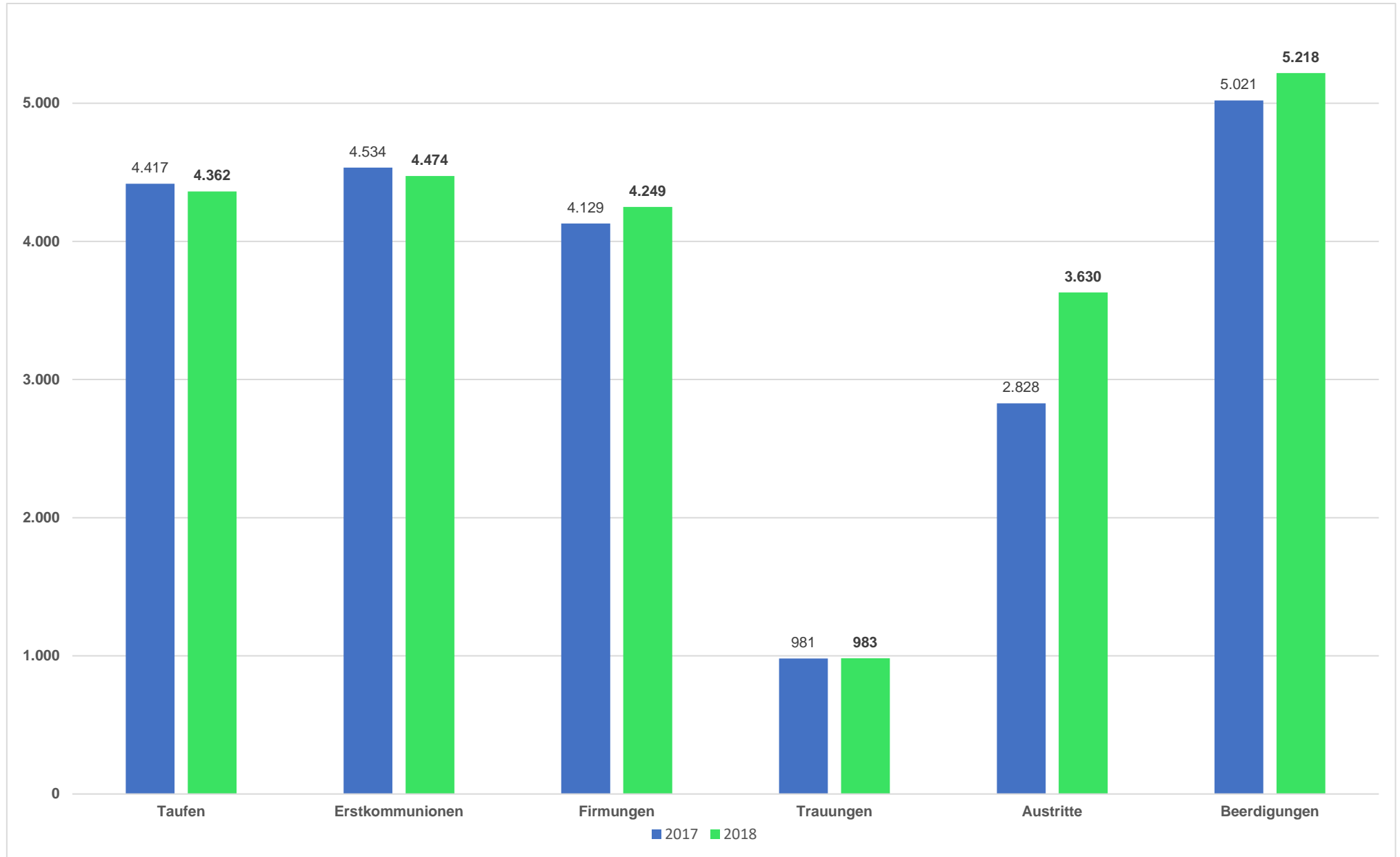
# Vergleich Katholiken - Kirchenbesucher 1990 - 2018

## Bereich Niedersachsen und Bremen

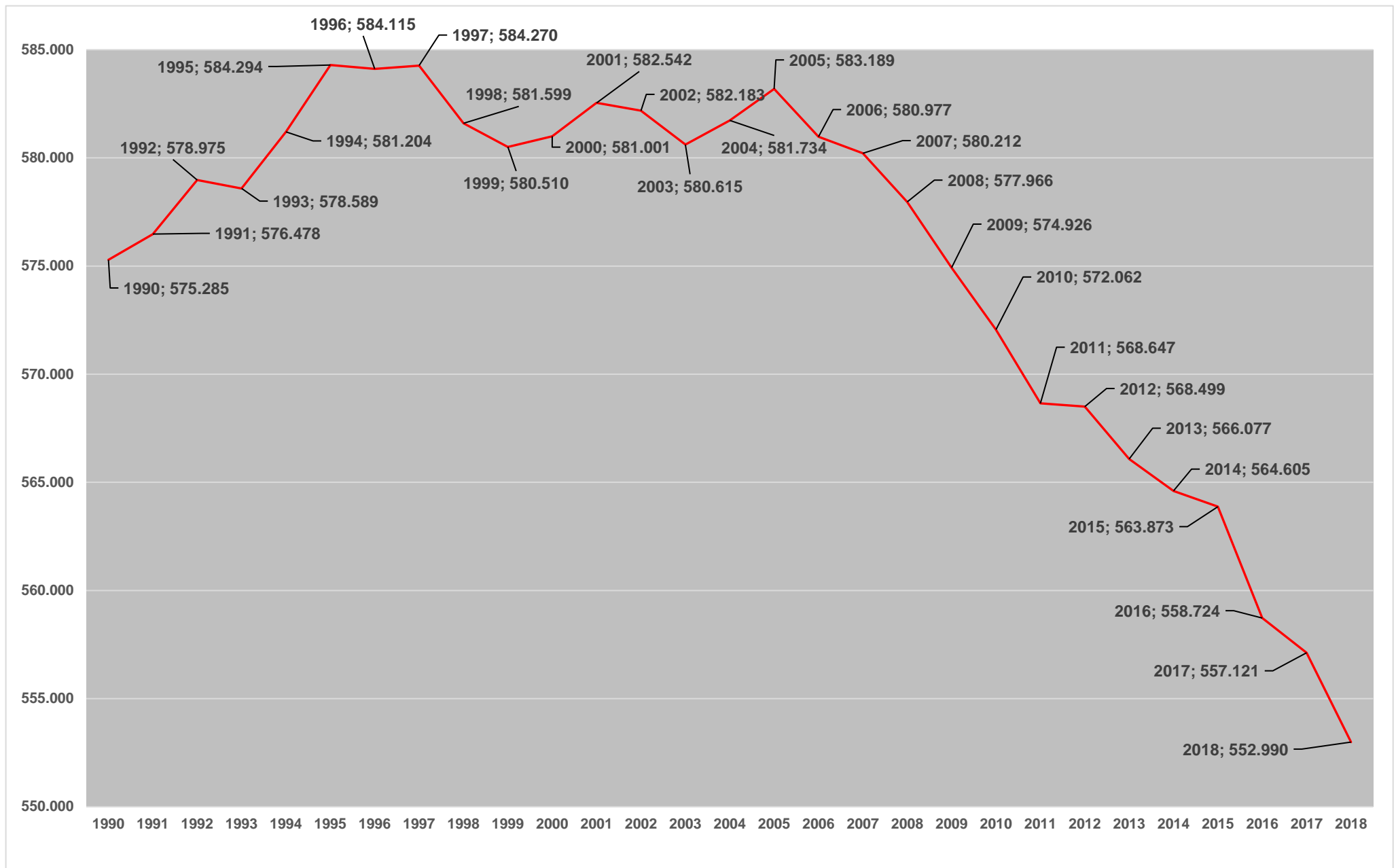




## Vergleich der Jahre 2017 - 2018 Bereich Niedersachsen und Bremen

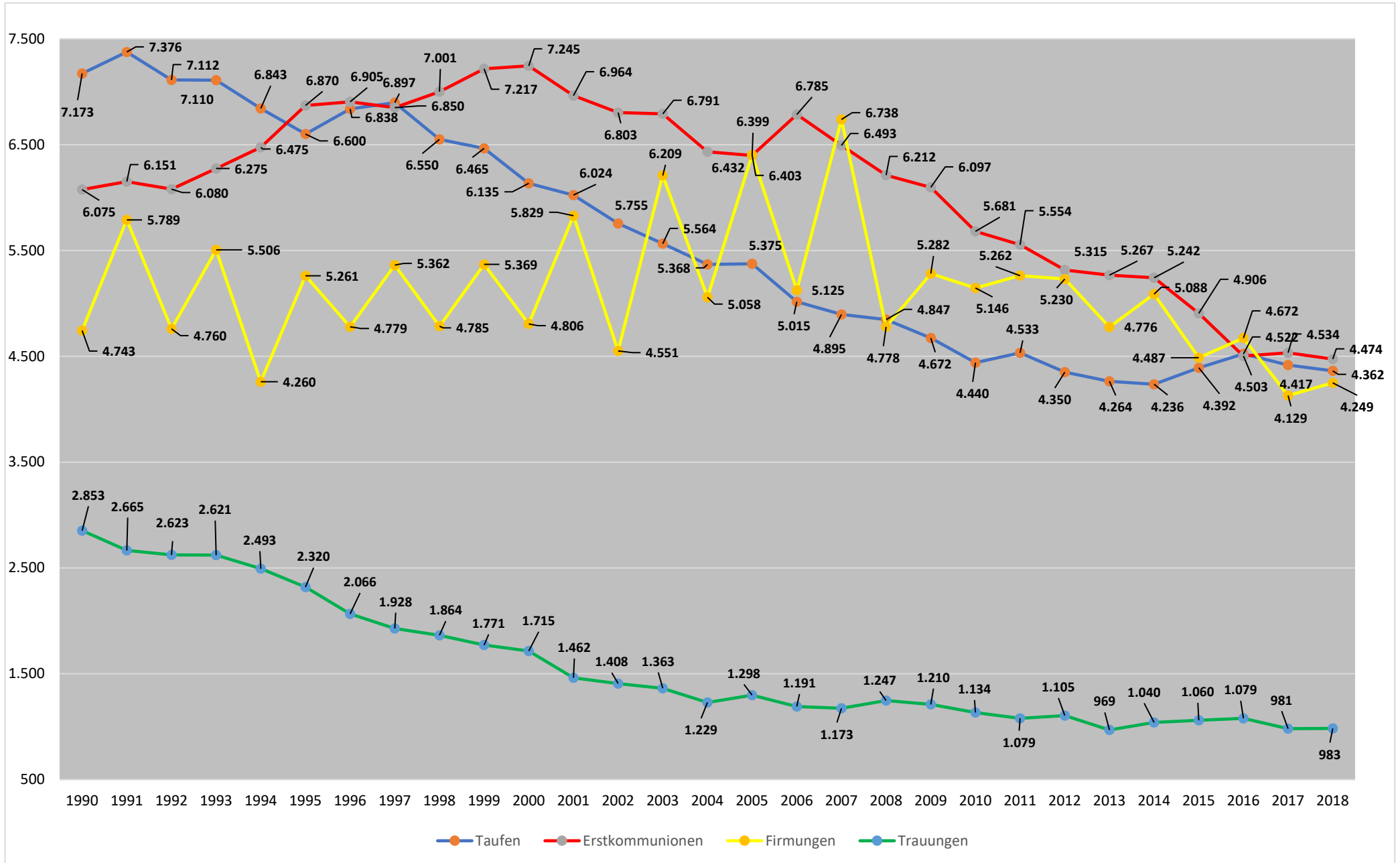


## Entwicklung der Katholikenzahl 1990 - 2018 Bereich Niedersachsen und Bremen

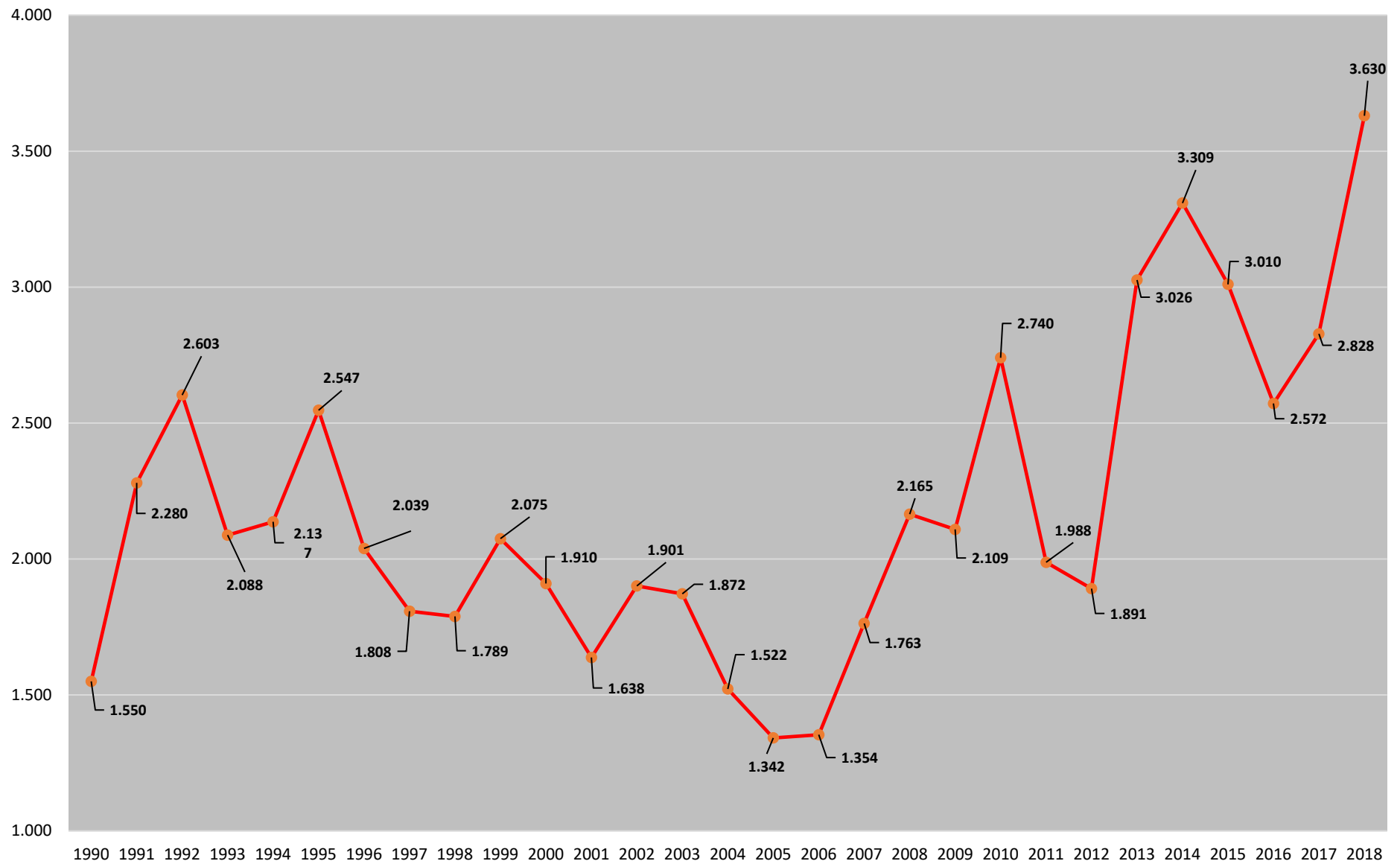


# Entwicklung der Taufen, Erstkommunionen, Firmungen und Trauungen 1990 - 2018

## Bereich Niedersachsen und Bremen



## Entwicklung der Kirchenaustritte 1990 - 2018 Bereich Niedersachsen und Bremen



# Entwicklung der Kirchenübertritte und Kirchenrücktritte 1990 - 2018

## Bereich Niedersachsen und Bremen



## Entwicklung der Beerdigungen 1990 - 2018 Bereich Niedersachsen und Bremen

