

Kirchliche Statistik

Jahreszahlen 2017 Statistische Entwicklung 1990 - 2017



Herausgeber:

Bischöfliches Generalvikariat

Referat EDV/Meldewesen

Domhof 2, 49074 Osnabrück

Tel.: 0541 318-322 o. 336

Fax: 0541 318333-322 o. 336

Email: k.riedmann@bistum-os.de

Email: m.kirchner@bistum-os.de

Erhebungsbogen - Diözese Osnabrück 2017

Dekanat	Katholiken	Kirchen- besucher		Taufen	Erst- kommunion	Firmung	Trau- ungen	Über- tritte	Rück- tritte	Austritte	Beerdi- gungen	Sonntags- gottesdienste	
20 Dekanat Osnabrück-Stadt	57.739	5.754	9,97%	396	421	276	106	13	11	431	457	50	46
21 Dekanat Osnabrück Nord	71.632	6.756	9,43%	584	660	528	140	2	12	221	700	59	57
22 Dekanat Osnabrück-Süd	68.791	8.043	11,69%	557	598	567	122	3	13	325	697	52	49
23 Dekanat Grafschaft Bentheim	33.506	3.087	9,21%	251	286	173	53	2	8	168	272	27	29
24 Dekanat Emsland Nord	78.999	11.848	15,00%	769	755	877	143	15	7	168	770	81	82
25 Dekanat Emsland Mitte	66.190	7.936	11,99%	598	594	669	123	10	7	173	727	54	54
26 Dekanat Emsland Süd	67.742	8.759	12,93%	613	609	673	172	5	7	208	656	59	58
27 Dekanat Ostfriesland	39.461	2.441	6,19%	230	230	97	56	3	19	321	265	27	25
28 Dekanat Twistringen	25.672	1.597	6,22%	119	168	114	22	5	6	224	232	19	19
29 Dekanat Bremen	47.389	3.710	7,83%	300	213	155	44	10	8	589	245	23	26
Gesamt Diözese Osnabrück	557.121	59.929	10,76%	4.417	4.534	4.129	981	68	98	2.828	5.021	451	445

Erhebungsbögen - Diözese Osnabrück 2017 - Dekanat Osnabrück-Stadt

Dekanat	Katholiken	Kirchen-Besucher	Taufen	Erst-kommunion	Firmung	Trau-ungen	Über-tritte	Rück-tritte	Austritte	Beerdi-gungen	Sonntags-gottesdienste
001 Dom St. Petrus	7.582	1.669 22,01%	50	28	29	15	1	4	86	45	10 9
004 Liebfrauen, Osnabrück -Eversburg	3.223	342 10,61%	48	32	0	20	0	1	26	20	5 3
006 St. Wiho, Osnabrück -Hellern	2.014	118 5,83%	14	30	1	3	0	0	23	18	1 1
008 Maria Hilfe der Christen, Osnabrück -Lüstringen	2.099	142 6,77%	13	16	14	4	2	0	11	5	1 1
009 St. Ansgar, Osnabrück -Nahne	985	129 13,05%	9	10	0	0	0	0	9	7	2 1
010 St. Matthias, Osnabrück -Pye	1.610	159 9,84%	9	12	34	0	2	0	6	19	1 2
013 Heilige Familie, Osnabrück -Schölerberg	1.507	153 10,12%	3	9	0	0	1	0	12	18	1 1
014 St. Joseph, Osnabrück -Schölerberg	3.692	306 8,27%	18	22	15	3	0	2	31	28	2 2
017 St. Antonius, Osnabrück -Voxtrup	2.896	149 5,15%	25	26	24	2	0	1	9	35	2 2
018 St. Elisabeth, Osnabrück -Weststadt	4.923	345 7,00%	40	49	35	7	6	0	38	23	2 2
020 St. Josef, Hasbergen	3.276	262 8,00%	24	31	17	5	1	0	18	20	2 2
021 Christus König, Osnabrück -Haste	8.688	810 9,32%	63	72	35	13	0	1	50	87	6 6
022 St. Johann, Osnabrück -Innenstadt	9.295	770 8,28%	52	36	39	27	0	2	73	61	11 10
023 Heilig Kreuz, Osnabrück -Schinkel	5.949	404 6,79%	28	48	33	7	0	0	39	71	4 4
	57.739	5.754 9,97%	396	421	276	106	13	11	431	457	50 46

Erhebungsbögen - Diözese Osnabrück 2017 - Dekanat Osnabrück Nord

Dekanat	Katholiken	Kirchen-Besucher	Taufen	Erst-kommunion	Firmung	Trau-ungen	Über-tritte	Rück-tritte	Austritte	Beerdi-gungen	Sonntags-gottesdienste		
001 St. Johannes, Alfhausen	2.314	271 11,71%	27	20	1	4	0	0	0	19	1	1	
002 St. Nikolaus, Ankum	4.670	528 11,30%	45	48	40	8	0	1	13	49	3	3	
003 Mariä Himmelfahrt, Bad Essen	2.181	82 3,76%	11	12	11	3	0	0	16	15	1	1	
004 Unbefleckte Empfängnis Mariens, Badbergen	1.067	32 2,95%	6	7	0	7	0	1	8	8	1	1	
005 St. Dionysius/St. Josef, Belm	3.384	516 15,25%	26	21	17	0	0	3	16	35	4	4	
006 Schmerzhaftes Mutter, Belm - Icker	1.372	153 11,12%	16	15	10	4	0	0	2	11	1	2	
007 St. Servatius, Berge	1.815	84 4,60%	10	18	0	4	0	0	8	10	1	1	
008 Herz Jesu, Berge - Grafeld	729	65 8,85%	5	8	0	3	0	0	0	9	1	1	
009 St. Vincentius, Bersenbrück	4.042	317 7,84%	31	45	6	9	0	0	17	36	3	3	
010 St. Johannes der Täufer-Enthauptung, Bohmte	1.938	157 8,10%	18	22	5	4	0	2	7	27	1	1	
011 Dreifaltigkeit, Bohmte - Hunteburg	1.605	146 9,10%	16	18	1	4	0	0	4	24	2	2	
015 Mariä Himmelfahrt, Eggermühlen	1.075	256 23,81%	13	11	0	2	0	0	2	9	2	2	
016 St. Katharina, Fürstenau	2.708	185 6,81%	20	18	0	0	0	0	8	30	1	1	
017 Maria Rosenkranz, Fürstenau -Hollenstede	628	87 13,85%	13	11	0	4	0	0	0	4	1	1	
018 St. Bartholomäus, Fürstenau -Schwagstorf	1.014	140 13,81%	11	10	0	6	0	0	0	12	2	2	
019 St. Paulus, Quakenbrück- Hengelage	841	81 9,57%	6	11	0	2	0	0	5	10	1	1	
020 Herz Jesu, Kettenkamp	1.247	142 11,39%	14	19	34	0	0	0	0	10	2	1	
021 Zu den heiligen Engeln, Lemförde	1.131	106 9,37%	13	12	0	1	0	0	6	7	1	1	
022 St. Lambertus, Merzen	2.597	308 11,84%	20	26	19	6	0	0	7	18	3	2	
023 St. Laurentius, Neuenkirchen	3.117	431 13,83%	31	29	30	9	1	0	6	31	2	2	
024 St. Paulus Apostel, Neuenkirchen - Vörden	1.598	144 8,98%	5	12	0	3	0	0	3	15	1	1	
025 St. Aloysius, Nortrup	1.272	109 8,53%	4	19	30	4	0	0	1	18	1	1	
026 St. Lambertus, Ostercappeln	2.262	234 10,32%	21	20	21	5	1	1	7	21	3	3	
027 Mariä Himmelfahrt, Ostercappeln - Schwagstorf	1.099	65 5,91%	5	8	9	2	0	0	4	3	1	1	
028 Unbefleckte Empfängnis Mariens, Quakenbrück	3.256	161 4,94%	24	27	0	5	0	0	10	30	1	1	
029 St. Johannes der Täufer, Lage - Riest	1.761	214 12,15%	17	18	0	2	0	0	2	20	3	3	
030 St. Katharina, Voltlage	1.391	161 11,57%	14	13	13	5	0	0	3	14	2	1	
031 St. Alexander, Wallenhorst	5.500	537 9,75%	42	38	85	20	0	0	18	67	4	4	
032 St. Josef, Wallenhorst- Hollage	4.828	451 9,33%	35	44	82	1	0	1	17	46	2	2	
033 St. Johannes Apostel und Evangelist, Wallenhorst-	2.947	219 7,41%	23	27	71	3	0	1	6	40	2	2	
034 St. Martinus, Bramsche	6.243	381 6,09%	42	53	43	10	0	2	25	52	5	5	
	71.632	6.756 9,43%	584	660	528	140	2	12	221	700	59	57	

Erhebungsbögen - Diözese Osnabrück 2017 - Dekanat Osnabrück-Süd

Dekanat	Katholiken	Kirchen-Besucher	Taufen	Erst-kommunion	Firmung	Trau-ungen	Über-tritte	Rück-tritte	Austritte	Beerdi-gungen	Sonntags-gottesdienste
001 St. Clemens, Bad Iburg	2.759	234 8,48%	19	19	15	14	0	0	19	23	3 3
002 St. Jacobus der Ältere, Bad Iburg -Glane	3.001	332 11,05%	15	36	41	6	0	0	11	33	2 2
003 Mariä Geburt, Bad Laer	4.682	391 8,35%	32	55	57	7	0	1	16	46	2 2
004 St. Antonius Abt, Bad Laer - Remsede	802	146 18,20%	23	13	9	2	0	0	0	6	1 1
005 St. Elisabeth, Bad Rothenfelde	4.355	414 9,51%	21	32	29	3	0	2	36	25	2 2
007 St. Laurentius, Bissendorf - Schlederhausen	1.141	59 5,13%	9	10	10	1	0	0	5	17	1 1
009 Herz Jesu, Georgsmarienhütte - Alt-Gmh.	3.274	364 11,12%	18	23	0	4	0	0	17	38	2 2
010 Maria Frieden, Georgsmarienhütte - Harderberg	1.678	274 16,33%	20	17	0	4	0	0	6	16	2 2
011 St. Johann/St. Marien, Georgsmarienhütte - Kl. Oes	2.906	244 8,38%	31	23	47	9	0	0	13	36	2 2
012 Heilig Geist, Georgsmarienhütte - Oesede	1.875	215 11,44%	10	13	19	1	0	0	11	31	1 1
013 St. Peter und Paul, Georgsmarienhütte - Oesede	4.092	583 14,25%	17	23	0	2	0	2	26	59	4 4
014 St. Antonius von Padua, Georgsm. - Holzhausen/Ohrb	2.672	327 12,24%	23	28	47	7	0	0	17	23	2 2
015 St. Johannis, Glandorf	4.187	864 20,64%	33	39	46	5	0	0	6	44	3 2
016 Unbefleckte Empfängnis Mariens, Glandorf - Schwege	866	206 23,73%	16	15	6	5	0	0	1	7	2 1
017 St. Martinus, Hagen	5.786	609 10,53%	49	36	42	4	1	0	18	70	4 4
018 Mariä Himmelfahrt, Hagen - Gellenbeck	2.947	596 20,22%	31	25	32	7	1	1	5	29	2 2
019 St. Josef, Hilter	1.479	116 7,84%	11	9	0	1	0	0	13	7	1 1
020 St. Pankratius, Hilter - Borgloh	1.976	357 18,04%	20	20	34	2	0	1	9	24	1 1
021 St. Barbara, Hilter - Wellendorf	1.334	124 9,26%	22	14	0	3	0	0	9	11	1 1
024 St. Petrus, Melle - Gesmold	3.074	222 7,21%	21	30	34	4	0	0	13	31	2 2
028 St. Bartholomäus, Melle - Wellingholzhausen	3.202	319 9,95%	26	36	39	12	0	0	16	43	3 3
029 St. Dionysius, Bissendorf	2.817	210 7,44%	22	27	8	6	0	3	14	14	3 2
030 St. Matthäus, Melle	7.886	842 10,68%	68	55	52	13	1	3	44	64	6 6
	68.791	8.043 11,69%	557	598	567	122	3	13	325	697	52 49

Erhebungsbögen - Diözese Osnabrück 2017 - Dekanat Grafschaft Bentheim

Dekanat	Katholiken	Kirchen-Besucher		Taufen	Erst-kommunion	Firmung	Trau-ungen	Über-tritte	Rück-tritte	Austritte	Beerdi-gungen	Sonntags-gottesdienste	
001 St. Johannes der Täufer, Bad Bentheim	3.311	294	8,86%	30	29	18	2	0	1	17	32	3	4
002 St. Joseph, Emlichheim	1.234	110	8,91%	6	12	17	5	0	0	2	10	1	1
003 St. Bonifatius, Hoogstede	525	90	17,14%	0	9	9	0	0	0	1	2	1	1
004 St. Antonius von Padua, Laar	217	46	20,97%	4	0	7	0	0	0	1	4	1	1
005 Mariä Himmelfahrt, Neuenhaus	2.613	177	6,75%	16	16	1	3	0	2	19	17	4	4
011 Mariä Verkündigung, Schüttorf	3.029	112	3,68%	28	19	8	9	0	0	27	21	1	1
012 St. Johannes Apostel, Wietmarschen	3.280	450	13,70%	27	41	32	6	0	1	3	20	3	3
013 St. Antonius Abt, Wietmarschen - Lohne	4.817	448	9,29%	46	64	54	4	0	0	19	39	2	2
014 St. Augustinus, Nordhorn	14.480	1.363	9,41%	94	96	27	24	2	4	79	127	11	12
	33.506	3.087	9,21%	251	286	173	53	2	8	168	272	27	29

Erhebungsbögen - Diözese Osnabrück 2017 - Dekanat Emsland Nord

Dekanat	Katholiken	Kirchen-Besucher	Taufen	Erst-kommunion	Firmung	Trau-ungen	Über-tritte	Rück-tritte	Austritte	Beerdi-gungen	Sonntags-gottesdienste
001 St. Amandus, Aschendorf	4.151	580 13,97%	33	42	68	6	1	0	10	32	2 3
002 Mariä von der immerwährenden Hilfe, Bockhorst	1.158	210 18,13%	6	11	15	1	1	0	5	13	2 2
003 St. Jodocus, Börger	2.023	186 9,17%	27	19	17	5	0	0	3	17	1 1
004 St. Michael, Breddenberg	901	95 10,49%	8	14	10	2	0	0	0	5	1 1
005 St. Antonius, Dersum - Neudersum	1.212	257 21,16%	7	16	11	1	0	0	3	13	1 1
006 St. Vitus, Dörpen	3.171	444 14,00%	32	31	22	10	2	1	10	27	3 2
007 St. Johannes der Täufer, Esterwegen	3.163	393 12,41%	31	35	24	4	0	1	6	30	2 2
008 St. Prosper, Friesoythe - Gehlenberg	1.957	321 16,38%	18	29	20	4	0	0	2	30	2 2
009 St. Petrus in Ketten, Heede	1.675	401 23,94%	19	17	16	2	2	0	2	15	2 3
010 St. Johannes der Täufer, Hilkenbrook	724	106 14,57%	7	5	19	1	0	0	0	7	1 1
011 St. Bonifatius, Hüven	645	121 18,76%	2	9	0	3	0	0	0	7	2 2
012 Herz Jesu, Klein Berßen	1.509	159 10,54%	17	14	1	3	1	0	1	12	1 1
013 St. Georg, Kluse - Steinbild	1.592	86 5,40%	20	0	48	3	0	0	2	12	1 1
014 Unbefleckte Empfängnis Mariens, Lähden	1.273	147 11,55%	11	6	0	4	0	0	0	7	2 2
015 St. Clemens, Lähden - Holte-Lastrup	1.687	253 14,97%	9	12	63	3	0	0	3	19	3 3
016 St. Antonius, Lähden - Vinnen	495	143 28,79%	1	6	0	0	0	0	0	4	1 1
017 St. Martinus, Lahn	803	125 15,50%	11	10	0	0	0	0	0	12	1 1
018 St. Vitus, Lathen	4.083	553 13,54%	27	38	52	5	0	1	10	51	4 4
019 St. Antonius, Lathen - Wahn	406	66 16,13%	7	3	0	1	0	0	0	2	1 1
020 Herz Jesu, Lehe	762	165 21,59%	12	9	8	2	0	0	0	11	1 1
021 Maria vom Herzen Jesu, Lehe - Neulehe	592	50 8,45%	4	6	17	2	2	0	1	4	1 1
022 Mariä Himmelfahrt, Löningen - Wachtum	653	130 19,83%	11	5	0	1	0	0	1	10	2 1
023 Mariä Himmelfahrt, Lorup	2.164	548 25,30%	19	29	25	0	2	0	0	18	2 2
024 Herz Jesu, Neubörger	1.139	177 15,50%	12	10	19	1	0	0	0	14	1 1
025 St. Laurentius, Oberlangen	1.630	241 14,79%	22	32	28	5	0	0	2	13	2 2

Erhebungsbögen - Diözese Osnabrück 2017 - Dekanat Emsland Nord

Dekanat	Katholiken	Kirchen-Besucher		Taufen	Erst-kommunion	Firmung	Trau-ungen	Über-tritte	Rück-tritte	Austritte	Beerdi-gungen	Sonntags-gottesdienste	
030 Unbeflecktes Herz Mariens, Rastdorf	740	151	20,41%	8	6	12	3	0	0	1	9	1	2
031 St. Antonius von Padua, Renkenberge	418	103	24,64%	7	5	11	3	0	0	0	0	1	1
032 St. Nikolaus, Rhede	2.284	317	13,86%	24	27	25	3	0	0	2	16	2	2
033 St. Bernhard, Rhede - Brual	432	98	22,57%	9	0	8	1	0	0	3	4	1	1
034 St. Joseph, Rhede - Neurhede	285	81	28,42%	1	1	0	2	0	0	1	6	1	1
035 St. Jakobus, Sögel	3.554	501	14,10%	28	38	1	12	2	1	12	48	5	6
036 St. Johannes der Täufer, Spahnharrenstätte	1.240	170	13,67%	11	19	0	3	0	0	0	9	1	1
037 St. Michael, Stavern	903	166	18,38%	6	16	0	0	0	0	0	10	1	1
038 St. Johannes der Täufer, Surwold - Börgermoor	1.664	120	7,18%	13	20	35	0	1	0	3	10	1	1
039 St. Josef, Surwold - Börgerwald	1.162	98	8,39%	15	17	14	1	0	0	2	8	1	1
040 St. Nikolaus, Sustrum	354	102	28,67%	5	10	29	1	0	0	0	1	1	1
041 Herz Jesu, Sustrum - Moor	383	93	24,28%	4	5	0	1	0	0	1	6	1	1
042 St. Michael, Sustrum - Neusustrum	227	59	25,99%	0	5	0	2	0	0	1	3	1	1
043 St. Nikolaus, Vrees	1.149	218	18,97%	16	10	24	0	0	0	1	8	2	1
044 Heilige Familie, Walchum - Hasselbrock	367	123	33,51%	5	0	0	1	0	0	0	3	1	1
045 St. Sixtus, Werlte	6.088	982	16,13%	63	85	65	11	1	0	5	55	5	5
046 St. Franziskus, Werpeloh	899	176	19,52%	11	15	0	1	0	0	0	3	1	1
047 St. Bartholomäus, Wippingen	857	200	23,34%	18	7	22	2	0	0	3	6	1	1
048 St. Michael, Papenburg	7.344	554	7,54%	56	61	74	10	0	1	20	75	3	3
049 St. Antonius, Papenburg	9.081	1.589	17,50%	96	0	74	17	0	2	52	105	8	8
	78.999	11.848	15,00%	769	755	877	143	15	7	168	770	81	82

Erhebungsbögen - Diözese Osnabrück 2017 - Dekanat Emsland Mitte

Dekanat	Katholiken	Kirchen-Besucher	Taufen	Erst-kommunion	Firmung	Trau-ungen	Über-tritte	Rück-tritte	Austritte	Beerdi-gungen	Sonntags-gottesdienste		
001 St. Bernardus, Dohren	945	137	14,44%	16	14	11	6	1	0	3	8	1	1
002 St. Antonius, Geeste	1.272	239	18,79%	11	10	14	3	1	0	1	13	2	2
003 Christus König, Geeste-Dalum	2.915	240	8,23%	25	27	38	3	1	0	4	27	2	2
004 St. Nikolaus, Geeste - Groß-Hesepe	2.169	257	11,83%	22	22	24	7	0	1	3	28	1	1
005 St. Isidor, Geeste - Osterbrock	1.212	150	12,38%	14	13	12	3	0	1	4	14	1	1
006 St. Martinus, Haren	4.626	611	13,21%	33	35	0	5	0	1	21	62	3	3
007 St. Bonifatius, Haren - Altenberge	961	162	16,86%	14	10	1	1	2	0	0	8	1	1
008 Herz Jesu, Haren - Altharen	2.287	182	7,94%	29	27	60	2	0	0	7	23	1	1
009 St. Josef, Haren - Emmeln	2.165	213	9,84%	12	19	34	3	0	0	6	25	2	2
010 St. Marien, Haren - Erika	1.132	113	9,94%	12	11	0	1	0	0	0	12	1	1
011 St. Gerhard Majella, Haren - Fehndorf	533	110	20,54%	5	0	0	2	0	1	1	7	1	1
012 St. Maximilian, Haren - Rütenbrock	1.774	184	10,34%	12	14	49	6	1	0	1	20	1	1
013 St. Maria Darbringung im Tempel, Haren - Tinnen	635	94	14,80%	6	3	0	0	0	0	1	9	1	1
014 St. Clemens, Haren - Wesuwe	2.496	353	14,14%	23	28	24	8	0	0	0	22	2	2
015 St. Vinzentius, Haselünne	7.989	828	10,36%	73	63	79	12	1	0	20	88	7	7
016 St. Laurentius, Haselünne -Lehrte	780	105	13,40%	7	8	24	2	0	0	0	7	1	1
017 St. Nikolaus, Herzlake	2.926	335	11,45%	26	28	30	9	0	0	13	35	2	2
018 St. Paulus, Meppen	3.392	391	11,53%	23	29	14	6	0	0	12	50	3	3
019 Propstei St. Vitus, Meppen	6.002	616	10,25%	46	49	48	7	2	1	34	58	4	4
020 St. Antonius von Padua, Meppen - Apeldorn	643	79	12,21%	8	5	0	0	0	0	1	6	1	1
021 St. Vitus, Meppen - Bokeloh	1.792	166	9,26%	22	19	29	7	0	0	5	19	1	1
022 St. Maria zum Frieden, Meppen - Esterfeld	5.104	452	8,85%	35	42	24	2	0	2	19	69	2	2
023 St. Vinzentius, Meppen - Groß-Fullen	2.321	205	8,83%	24	32	22	4	0	0	4	16	1	1
024 Unbefleckte Empfängnis Mariens, Meppen - Hemsen	1.273	147	11,51%	16	12	9	0	0	0	3	12	1	1
025 St. Franz Xaver, Meppen - Rühle	983	124	12,61%	9	17	14	2	0	0	3	13	1	1
026 St. Josef, Meppen - Schwefingen	446	73	16,37%	2	0	14	3	0	0	1	3	1	1
027 St. Antonius Abt, Meppen - Teglingen	563	102	18,03%	7	3	5	3	0	0	0	5	1	1
028 St. Ansgar, Twist	1.548	273	17,60%	12	9	8	3	0	0	3	13	1	2
029 St. Georg, Twist	2.861	458	16,01%	19	22	39	7	1	0	2	30	3	2
030 St. Vinzenz von Paul, Twist - Hebelermeer	552	117	21,20%	11	4	15	2	0	0	1	7	1	1
031 Heilig Kreuz, Twist - Rühlermoor	833	161	19,33%	8	5	5	1	0	0	0	10	1	1
032 St. Franziskus, Twist - Schöninghsdorf	1.060	266	25,05%	16	14	23	3	0	0	0	8	2	2
	66.190	7.936	11,99%	598	594	669	123	10	7	173	727	54	54

Erhebungsbögen - Diözese Osnabrück 2017 - Dekanat Emsland Süd

Dekanat	Katholiken	Kirchen-Besucher	Taufen	Erst-kommunion	Firmung	Trau-ungen	Über-tritte	Rück-tritte	Austritte	Beerdi-gungen	Sonntags-gottesdienste		
001 St. Andreas, Anderverne	749	122	16,29%	12	5	0	3	0	0	0	8	1	1
002 St. Alexander, Bawinkel	3.038	418	13,76%	23	29	37	8	0	0	5	23	2	2
003 St. Servatius, Beesten	1.321	132	9,99%	11	9	0	3	0	0	2	15	1	1
004 St. Andreas, Emsbüren	6.776	770	11,36%	61	70	59	17	0	0	15	64	3	3
005 St. Johannes der Täufer, Emsbüren - Elbergen	405	86	21,23%	5	3	9	2	0	0	0	2	1	1
006 Unbefleckte Empfängnis Mariens, Emsbüren - Listrup	595	96	16,13%	8	9	0	2	0	0	1	2	1	1
007 St. Antonius Abt, Engden	194	102	52,32%	5	0	0	6	0	0	1	1	1	1
008 St. Vitus, Freren	2.488	276	11,09%	16	25	51	7	0	0	3	24	2	2
009 Unbefleckte Empfängnis Mariens, Freren - Suttrup	466	93	19,85%	7	4	17	4	0	0	1	7	1	1
010 Herz Jesu, Gersten	990	76	7,63%	16	9	5	4	0	0	0	6	1	1
011 Herz Jesu, Handrup	738	95	12,87%	13	0	15	1	0	0	0	6	1	2
012 St. Matthias, Langen	1.154	111	9,58%	15	9	3	4	0	0	0	7	1	1
013 St. Benedikt, Lengerich	1.927	279	14,48%	19	20	18	2	0	0	1	19	3	3
014 Maria Königin, Lingen	5.277	369	6,98%	39	43	70	4	0	0	35	57	4	3
015 St. Bonifatius, Lingen	5.147	695	13,50%	42	29	13	18	1	3	38	53	4	4
016 St. Antonius Abt, Lingen - Baccum	1.684	216	12,83%	16	24	12	3	0	1	6	11	1	1
017 St. Marien, Lingen - Biene	2.180	388	17,80%	26	15	53	9	0	0	4	22	4	4
018 St. Gertrudis, Lingen - Bramsche	1.881	230	12,20%	23	18	14	5	0	1	3	11	1	1
019 Unbefleckte Empfängnis Mariens, Lingen - Brögbern/	2.915	223	7,65%	21	29	26	5	0	0	12	17	2	2
020 Christ König, Lingen - Darne	2.332	338	14,47%	16	20	19	5	0	0	7	25	2	2
021 St. Joseph, Lingen - Laxten	6.790	787	11,59%	44	58	61	7	1	1	26	92	3	3
022 St. Alexander, Lingen - Schepsdorf	1.369	243	17,75%	24	14	17	9	0	0	2	11	1	1
023 St. Vitus, Lünne	1.712	306	17,84%	18	13	18	4	0	0	2	10	2	1
024 St. Antonius Abt, Messingen	934	112	11,94%	9	9	0	2	0	0	0	13	1	1
025 St. Cyriakus, Salzbergen	4.403	648	14,72%	29	35	52	8	1	1	11	41	3	3
026 Unbeflecktes Herz Mariens, Salzbergen - Holsten	1.139	213	18,66%	13	9	18	5	0	0	4	9	2	2
027 St. Ludgerus, Schapen	1.658	225	13,57%	9	12	17	4	0	0	1	20	1	2
028 St. Johannes der Täufer, Spelle	4.122	458	11,10%	18	36	35	1	1	0	22	35	2	2
029 St. Vitus, Spelle - Venhaus	1.237	136	10,99%	32	23	16	13	0	0	1	6	1	1
030 St. Georg, Thuine	1.566	428	27,30%	14	16	16	3	1	0	4	34	5	4
031 St. Antonius, Wettrup	555	95	17,03%	9	14	2	4	0	0	1	5	1	1
	67.742	8.759	12,93%	613	609	673	172	5	7	208	656	59	58

Erhebungsbögen - Diözese Osnabrück 2017 - Dekanat Ostfriesland

Dekanat	Katholiken	Kirchen-Besucher	Taufen	Erst-kommunion	Firmung	Trau-ungen	Über-tritte	Rück-tritte	Austritte	Beerdi-gungen	Sonntags-gottesdienste
001 St. Ludgerus, Aurich	4.544	302 6,64%	16	45	0	7	0	0	47	24	2 2
002 Maria Meeresstern, Borkum	889	128 14,40%	3	10	0	2	0	1	11	2	2 2
005 St. Willehad, Esens	1.528	93 6,05%	13	11	0	0	0	3	4	11	1 1
006 Zu den heiligen Schutzengeln, Juist	449	50 11,14%	5	4	0	2	0	0	5	0	1 1
007 St. Nikolaus, Langeoog	280	67 23,93%	6	4	0	1	0	0	4	2	2 2
008 St. Michael, Leer	1.597	79 4,92%	10	1	1	1	0	0	19	12	1 1
009 Maria Königin, Leer - Loga	2.712	182 6,69%	13	12	1	1	0	1	12	19	1 1
010 Mariä Himmelfahrt, Moormerland- Oldersum	1.208	40 3,27%	1	12	0	2	0	2	16	6	1 1
011 St. Ludgerus, Norden	4.497	316 7,02%	14	20	0	2	0	0	44	48	2 2
012 St. Ludgerus, Norderney	1.198	176 14,69%	11	0	0	7	0	0	4	8	2 1
013 St. Bonifatius, Rhaudefehn- Westrhaudefehn	5.298	316 5,96%	36	27	43	4	0	1	27	51	3 2
014 St. Joseph, Sande - Neustadtgödens	667	34 5,10%	2	0	0	1	0	0	11	0	1 1
015 St. Joseph, Weener	2.000	59 2,95%	9	13	0	2	0	1	20	7	1 1
016 St. Bernhard, Westoverledingen - Flachsmeer	4.191	229 5,46%	54	25	38	14	2	5	19	20	2 2
017 Maria-Hilfe der Christen, Wiesmoor	1.380	37 2,68%	9	7	1	0	0	0	10	4	1 1
018 St. Bonifatius, Wittmund	1.613	85 5,24%	8	7	0	1	1	4	13	19	1 1
019 Christ König, Emden	5.410	252 4,66%	20	32	13	9	0	1	55	32	3 3
	39.461	2.441 6,19%	230	230	97	56	3	19	321	265	27 25

Erhebungsbögen - Diözese Osnabrück 2017 - Dekanat Twistringen

Dekanat	Katholiken	Kirchen-Besucher		Taufen	Erst-kommunion	Firmung	Trau-ungen	Über-tritte	Rück-tritte	Austritte	Beerdigungen	Sonntags-gottesdienste	
001 St. Barbara, Barnstorf	1.260	46	3,61%	4	9	0	0	1	0	7	10	1	1
003 Maria-Königin des Friedens, Bruchhausen-Vilsen	1.114	54	4,85%	5	15	0	1	0	0	10	8	2	2
004 Christus König, Diepholz	3.550	79	2,21%	18	15	0	1	1	1	24	27	1	1
006 St. Michael, Hoya	1.088	132	12,13%	8	0	9	0	0	0	7	9	2	2
007 St. Christophorus, Stolzenau	2.231	161	7,22%	9	11	0	1	0	0	15	21	4	4
008 Heilig Geist, Stuhr - Brinkum	1.972	115	5,81%	11	18	0	2	0	0	36	7	1	1
009 Mariä Heimsuchung, Sulingen	2.376	63	2,63%	3	11	0	1	0	1	22	27	1	1
010 St. Paulus, Syke	1.918	113	5,89%	6	12	9	2	0	0	17	12	1	1
013 Heilige Familie, Weyhe - Kirchweyhe	2.110	131	6,21%	11	12	21	1	1	0	31	13	2	1
014 St. Anna, Twistringen	8.053	705	8,75%	44	65	75	13	2	4	55	98	4	5
	25.672	1.597	6,22%	119	168	114	22	5	6	224	232	19	19

Erhebungsbögen - Diözese Osnabrück 2017 - Dekanat Bremen

Dekanat	Katholiken	Kirchen- Besucher		Taufen	Erst- kommunion	Firmung	Trau- ungen	Über- tritte	Rück- tritte	Austritte	Beerdi- gungen	Sonntags- gottesdienste	
001 St. Franziskus, Bremen	9.331	595	6,37%	59	5	28	0	2	2	77	44	4	4
002 Propstei St. Johann, Bremen	9.432	1.082	11,47%	120	50	50	22	5	2	195	34	6	7
003 St. Katharina von Siena, Bremen	8.382	557	6,64%	42	57	31	6	0	2	145	44	3	3
004 St. Marien, Bremen	8.736	727	8,32%	30	46	2	4	2	1	77	44	5	7
005 St. Raphael, Bremen	11.508	751	6,52%	49	55	44	12	1	1	95	79	5	5
	47.389	3.710	7,83%	300	213	155	44	10	8	589	245	23	26

Statistische Entwicklung des Bistums Osnabrück 1990 - 2017
Bereich Bremen und Niedersachsen

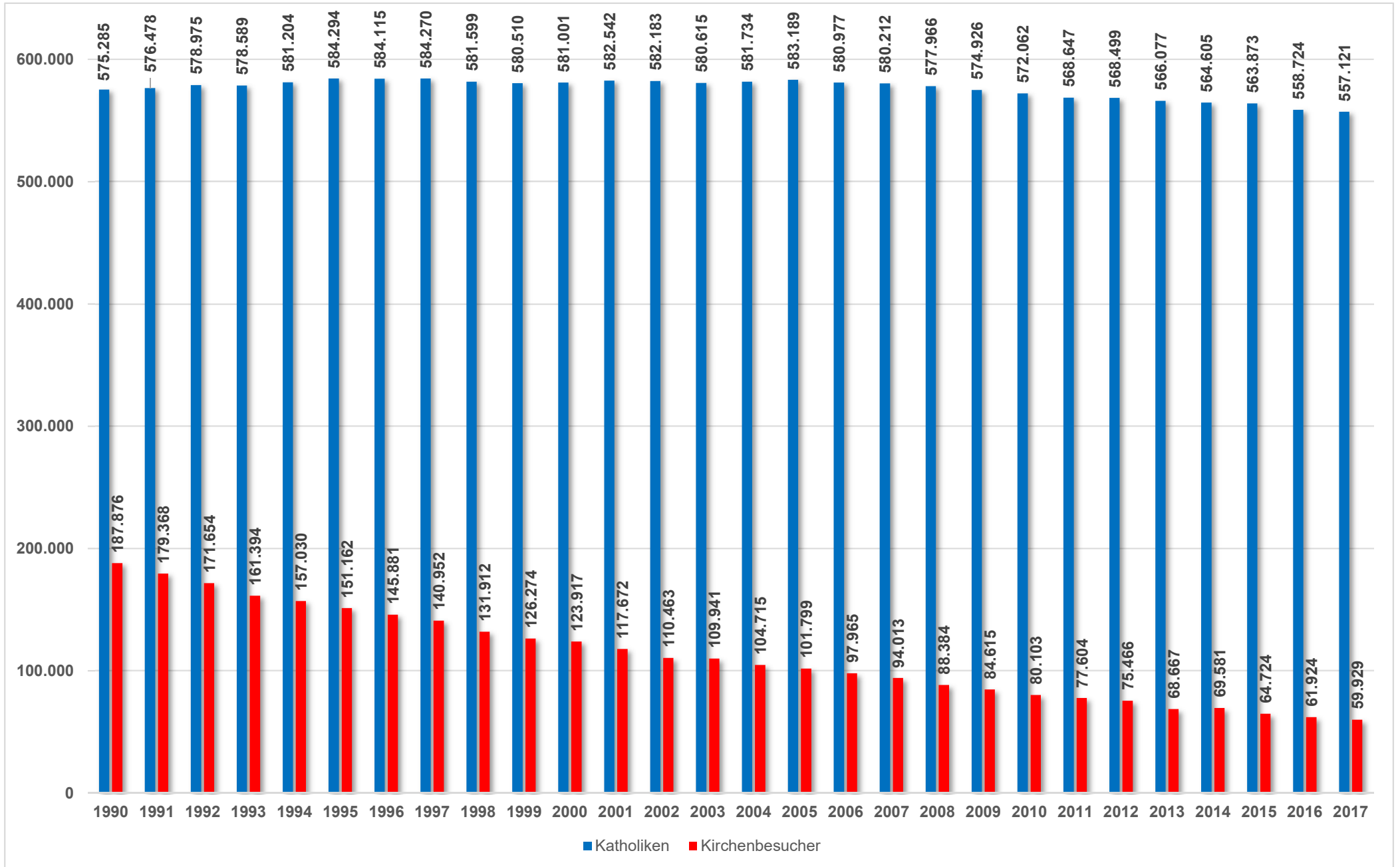
Jahr	Katholiken	Kirchen- besucher	Taufen	Erst- kommunionen	Firmungen	Trauerungen	Austritte	Übertritte	Rücktritte	Beerdi- gungen
1990	575.285	187.876	7.173	6.075	4.743	2.853	1.550	116	71	5.145
1991	576.478	179.368	7.376	6.151	5.789	2.665	2.280	86	72	5.208
1992	578.975	171.654	7.112	6.080	4.760	2.623	2.603	82	84	5.144
1993	578.589	161.394	7.110	6.275	5.506	2.621	2.088	96	73	5.043
1994	581.204	157.030	6.843	6.475	4.260	2.493	2.137	122	97	4.992
1995	584.294	151.162	6.600	6.870	5.261	2.320	2.547	114	110	5.343
1996	584.115	145.881	6.838	6.905	4.779	2.066	2.039	115	133	5.074
1997	584.270	140.952	6.897	6.850	5.362	1.928	1.808	108	118	5.112
1998	581.599	131.912	6.550	7.001	4.785	1.864	1.789	107	123	5.033
1999	580.510	126.274	6.465	7.217	5.369	1.771	2.075	129	156	5.117
2000	581.001	123.917	6.135	7.245	4.806	1.715	1.910	113	150	5.148
2001	582.542	117.672	6.024	6.964	5.829	1.462	1.638	130	168	5.044
2002	582.183	110.463	5.755	6.803	4.551	1.408	1.901	116	142	5.052
2003	580.615	109.941	5.564	6.791	6.209	1.363	1.872	134	159	5.360
2004	581.734	104.715	5.368	6.432	5.058	1.229	1.522	127	204	5.011
2005	583.189	101.799	5.375	6.399	6.403	1.298	1.342	153	204	5.318
2006	580.977	97.965	5.015	6.785	5.125	1.191	1.354	143	184	5.108
2007	580.212	94.013	4.895	6.493	6.738	1.173	1.763	171	174	5.121
2008	577.966	88.384	4.847	6.212	4.778	1.247	2.165	144	185	5.265
2009	574.926	84.615	4.672	6.097	5.282	1.210	2.109	104	150	5.217
2010	572.062	80.103	4.440	5.681	5.146	1.134	2.740	133	121	5.249
2011	568.647	77.604	4.533	5.554	5.262	1.079	1.988	81	116	5.173
2012	568.499	75.466	4.350	5.315	5.230	1.105	1.891	94	131	5.027
2013	566.077	68.667	4.264	5.267	4.776	969	3.026	68	121	5.210
2014	564.605	69.581	4.236	5.242	5.088	1.040	3.309	95	84	4.861
2015	563.873	64.724	4.392	4.906	4.487	1.060	3.010	70	103	5.175
2016	558.724	61.924	4.522	4.503	4.672	1.079	2.572	73	93	5.014
2017	557.121	59.929	4.417	4.534	4.129	981	2.828	68	98	5.021

Vergleich der Jahre 2016 - 2017
Bereich Niedersachsen und Bremen

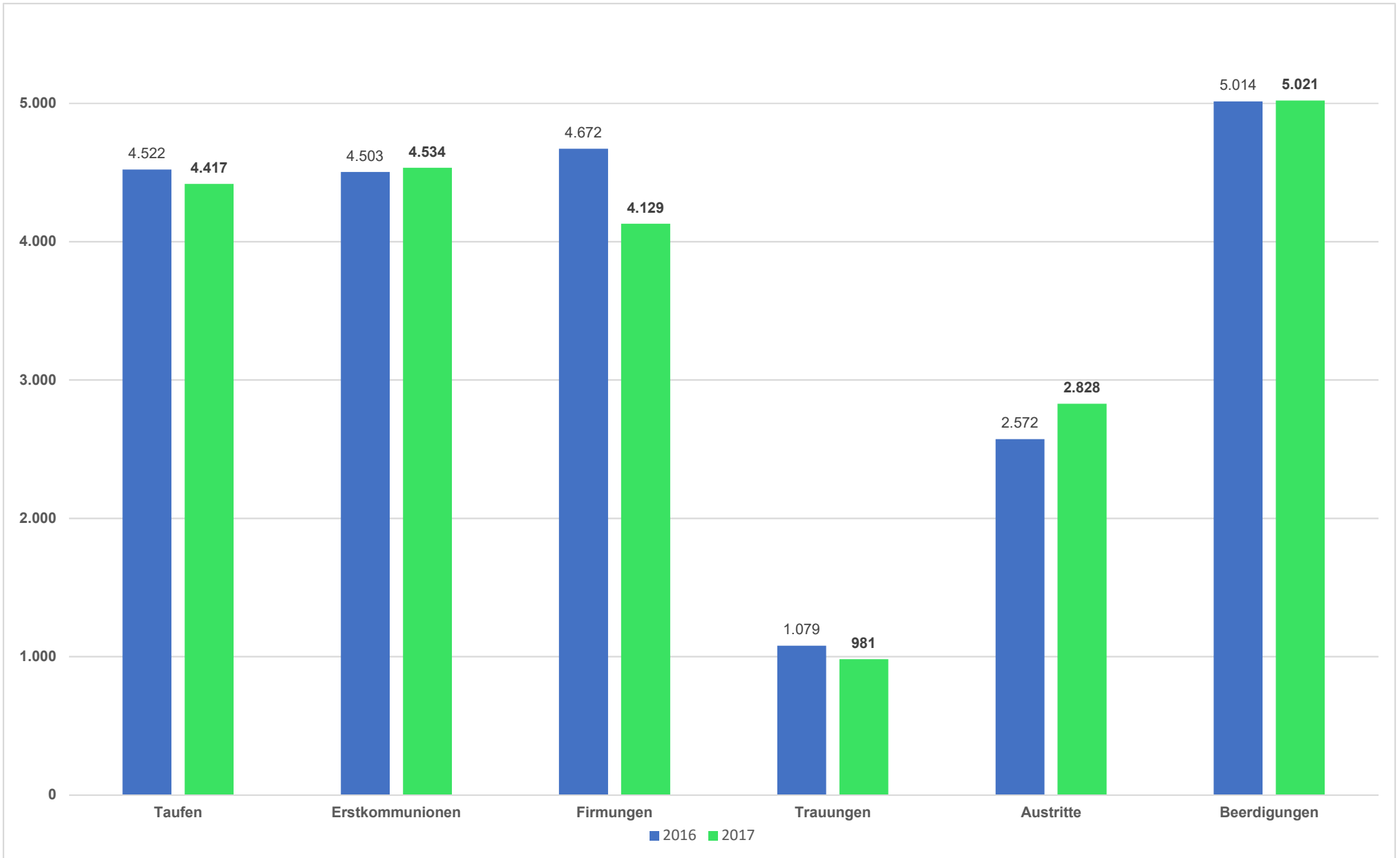
	2016	2017	Differenz
Katholiken	558.724	557.121	-1.603
Kirchenbesucher	61.924	59.929	-1.995
% Kirchenbesucher	11,08 %	10,76 %	- 0,33 %
Taufen	4.522	4.417	-105
Erstkommunionen	4.503	4.534	31
Firmungen	4.672	4.129	-543
Trauungen	1.079	981	-98
Austritte	2.572	2.828	256
Übertritte	73	68	-5
Rücktritte	93	98	5
Beerdigungen	5.014	5.021	7

Vergleich Katholiken - Kirchenbesucher 1990 - 2017

Bereich Niedersachsen und Bremen

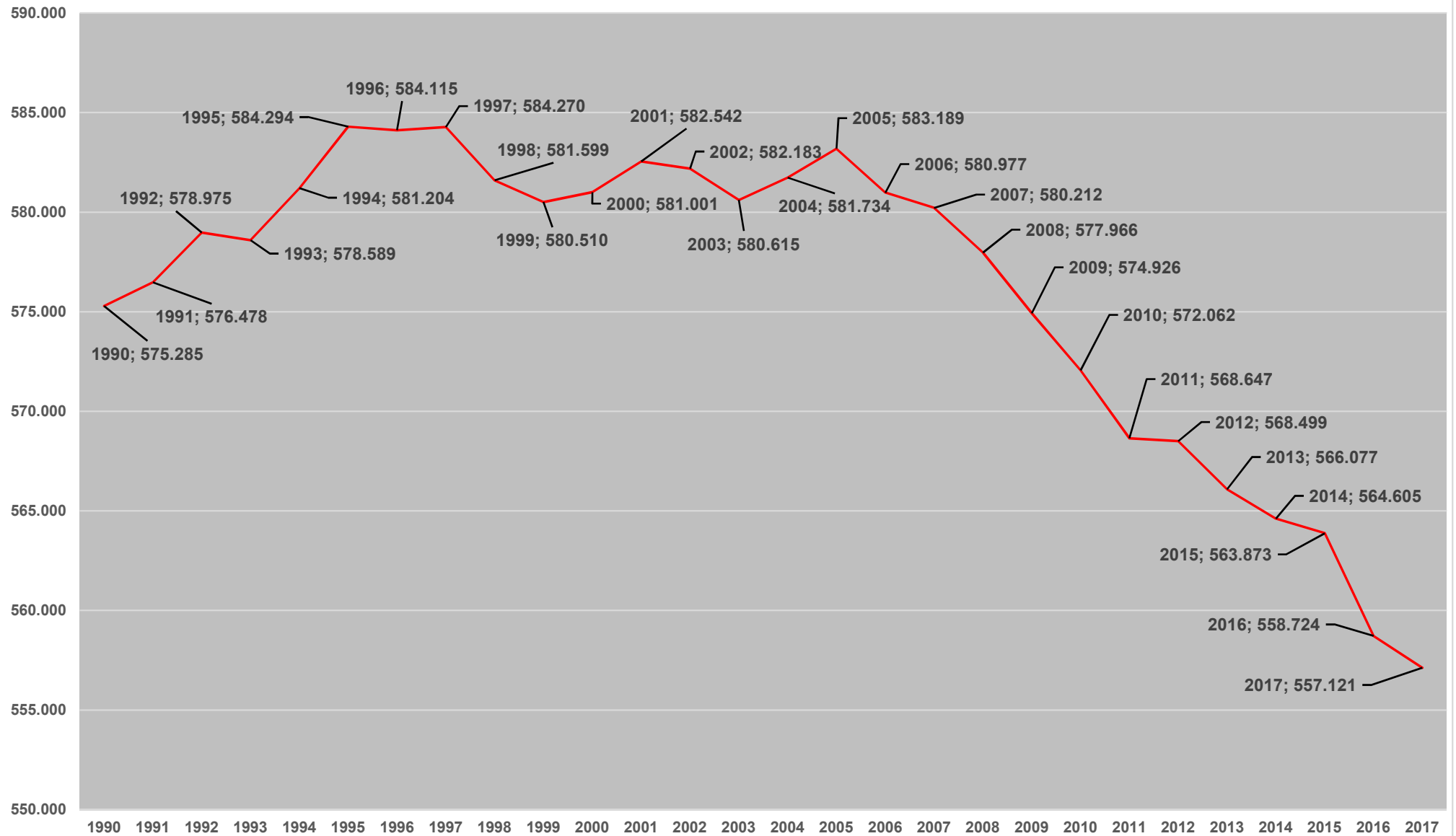


Vergleich der Jahre 2016 - 2017
Bereich Niedersachsen und Bremen



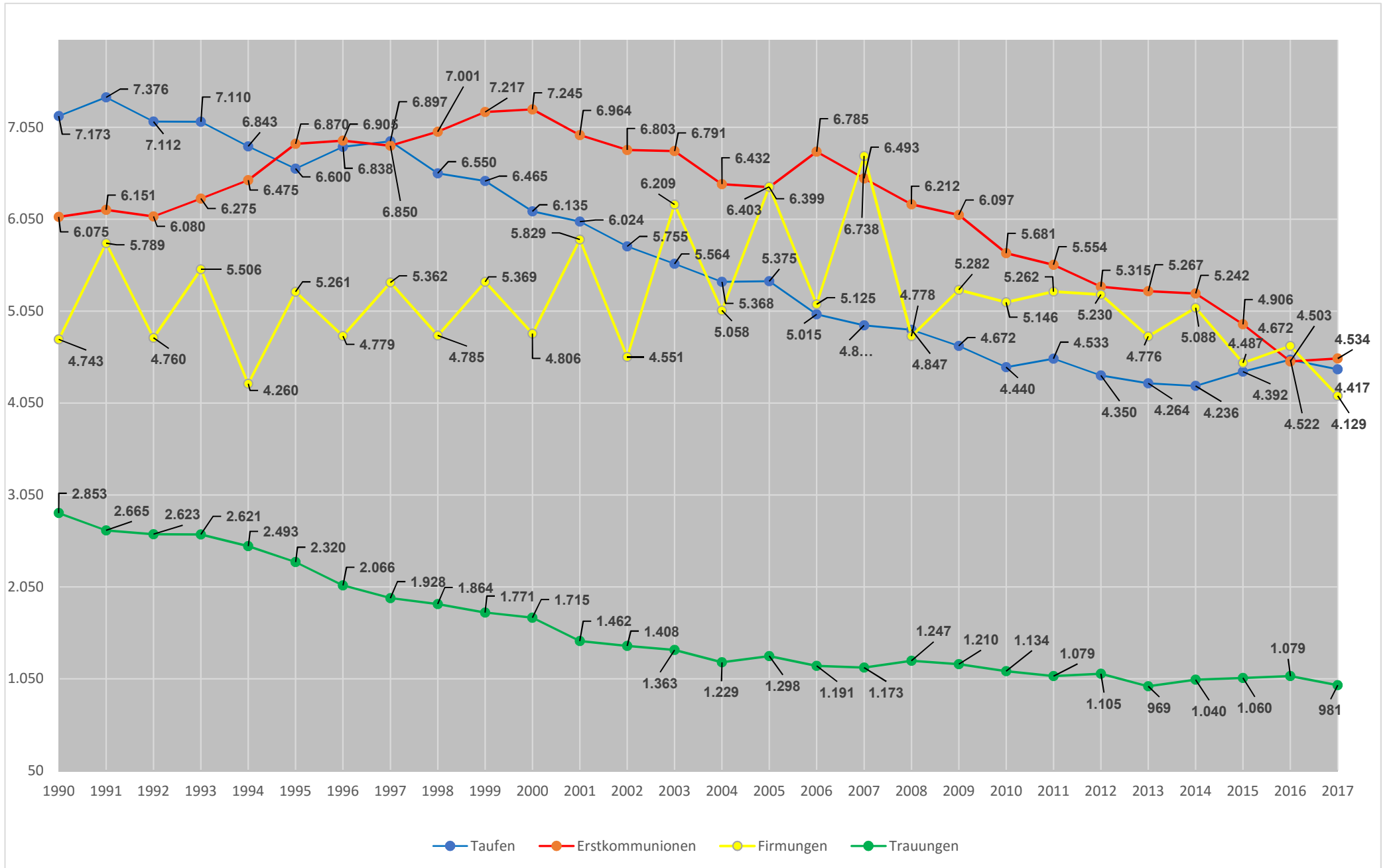
Entwicklung der Katholikenzahl 1990 - 2017

Bereich Niedersachsen und Bremen



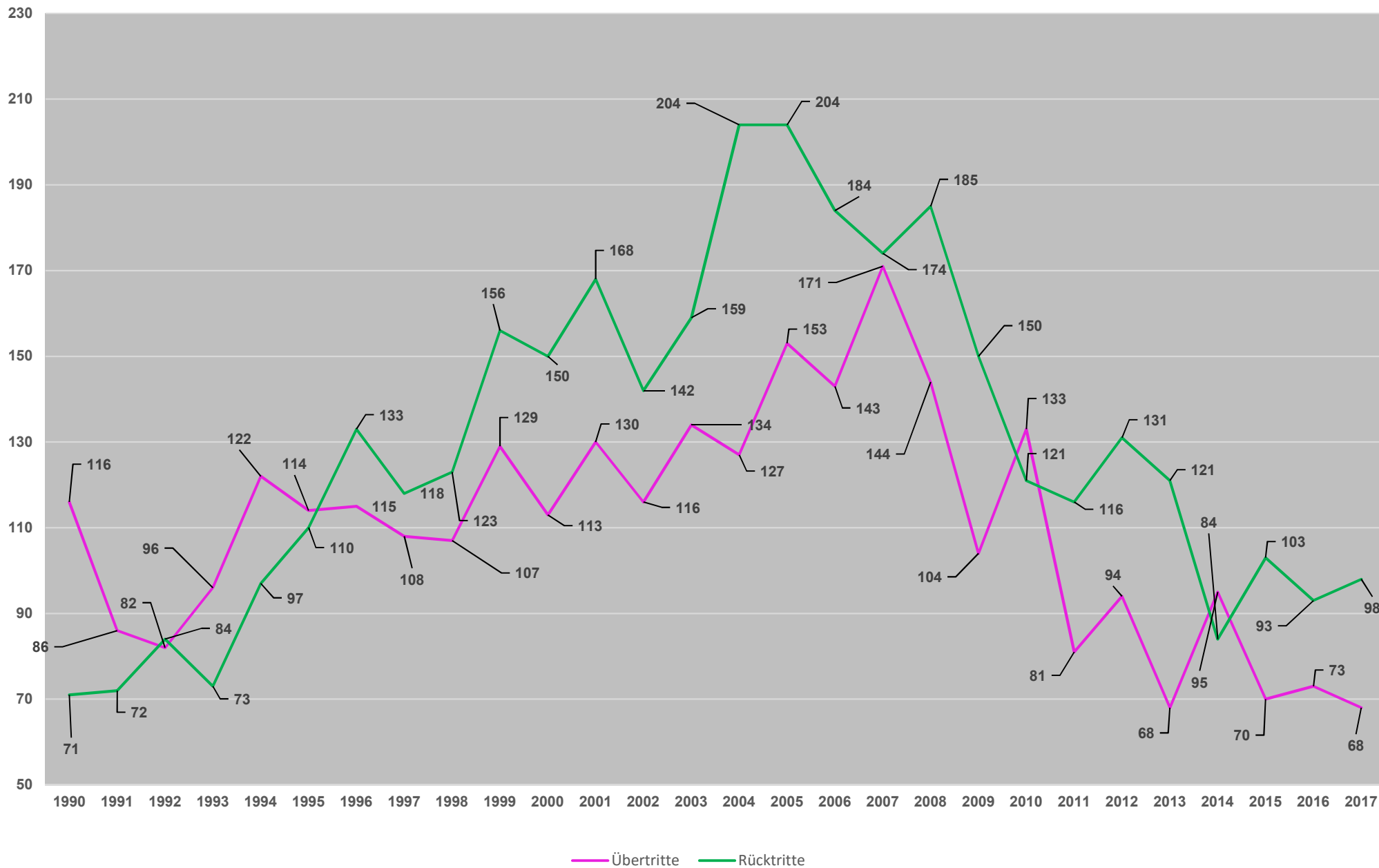
Entwicklung der Taufen, Erstkommunionen, Firmungen und Trauungen 1990 - 2017

Bereich Niedersachsen und Bremen



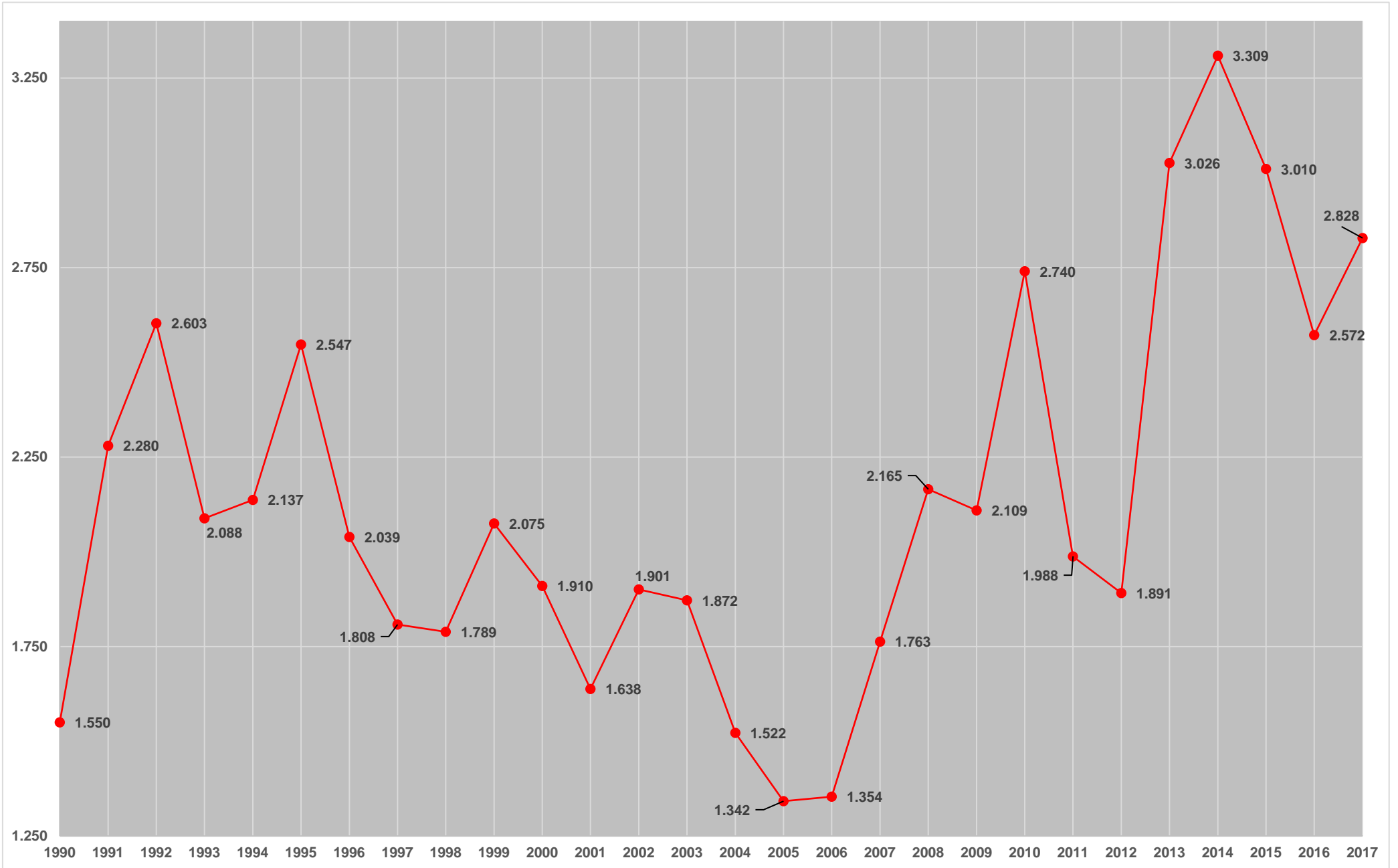
Entwicklung der Kirchenübertritte und Kirchenrücktritte 1990 - 2017

Bereich Niedersachsen und Bremen



Entwicklung der Kirchenaustritte 1990 - 2017

Bereich Niedersachsen und Bremen



Entwicklung der Beerdigungen 1990 - 2017

Bereich Niedersachsen und Bremen

